



MINISTERO DELL'AMBIENTE
E DELLA TUTELA DEL TERRITORIO E DEL MARE



Commissario di Governo per le Bonifiche e
la Tutela delle Acque nella Regione Campania







REGIONE CAMPANIA

ACCORDO DI PROGRAMMA

Per la definizione degli interventi di messa in sicurezza e bonifica delle aree comprese
nel Sito di Interesse Nazionale di Napoli Orientale



INTERVENTI DI MESSA IN SICUREZZA E BONIFICA DELLA FALDA DEL SIN NAPOLI ORIENTALE E REALIZZAZIONE DELLA PRIMA FASE ATTUATIVA PROGETTO DEFINITIVO

Titolo elaborato RELAZIONE SULLO STATO DELLA CONTAMINAZIONE 2/4						Tavola ED 05		
Redatto da  SOGESID Project Manager : Ing. Rosanna GRADO 				IL DIRETTORE TECNICO Ing. Carlo MESSINA  		GRUPPO DI LAVORO Ing. R. GRADO (opere di bonifica, civili, idrauliche, monitoraggio) Ing. M.T. BERNARDO (Interferenze, impianto trattamento, espropri) Geol. P. MARTINES (geologia, sismica) Geol. A. CARLONI (modello idrogeologico) Biol. S. RANIA (analisi contaminazione, studi ambientali, monitoraggio) Arch. E. CONFORTI (studio urbanistico) Ing. G. LA CORTE (strutture, geotecnica) Ing. B. FERRARO (elaborati economici) Ing. L. PERGAMO (rilievo) Ing. F. RIBOLDI (Impianto trattamento) Geom. A. DE AMICIS (sicurezza) Arch. S. CIGINELLI - Geom. M. TEMPESTA - Dott.ssa F. MONCADA (elaborati grafici)		
Cod. Commessa		Codice				Nome file		
CAM 805		PD	ED	0	0	5	rev. 2	
							CAM805_PDEG005_2	
						Data : Maggio 2016		
Rev.	Data	Descrizione modifica				verificato		approvato
0	lug/2015	1ª Emissione						
2	mag/2016	3ª Emissione Riunione Tecnica MATTM 8/4/2016						

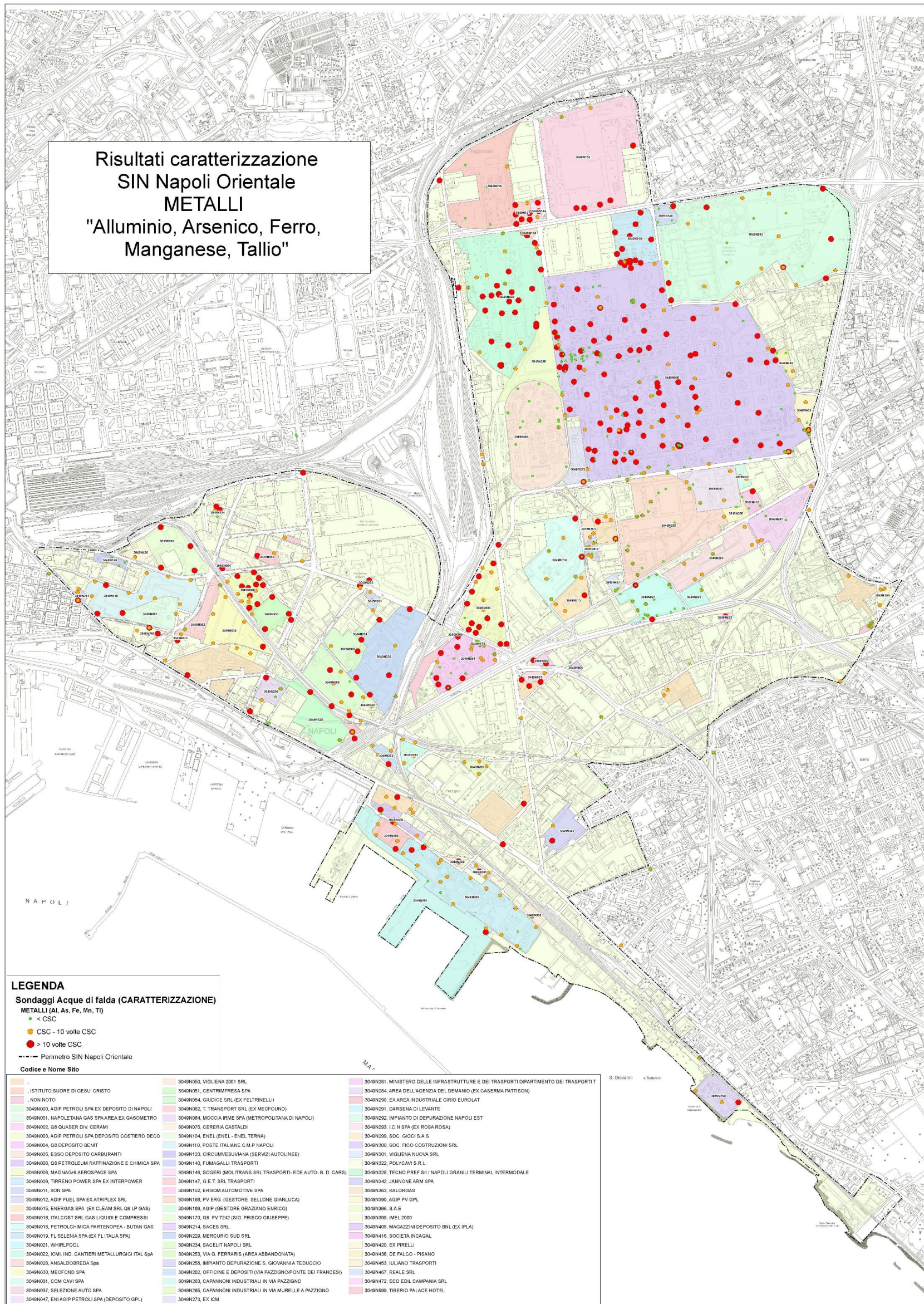


Figura 5.2 Risultati caratterizzazione acque di falda – Superamenti “METALLI” ascrivibili a valori di fondo naturale geochimico

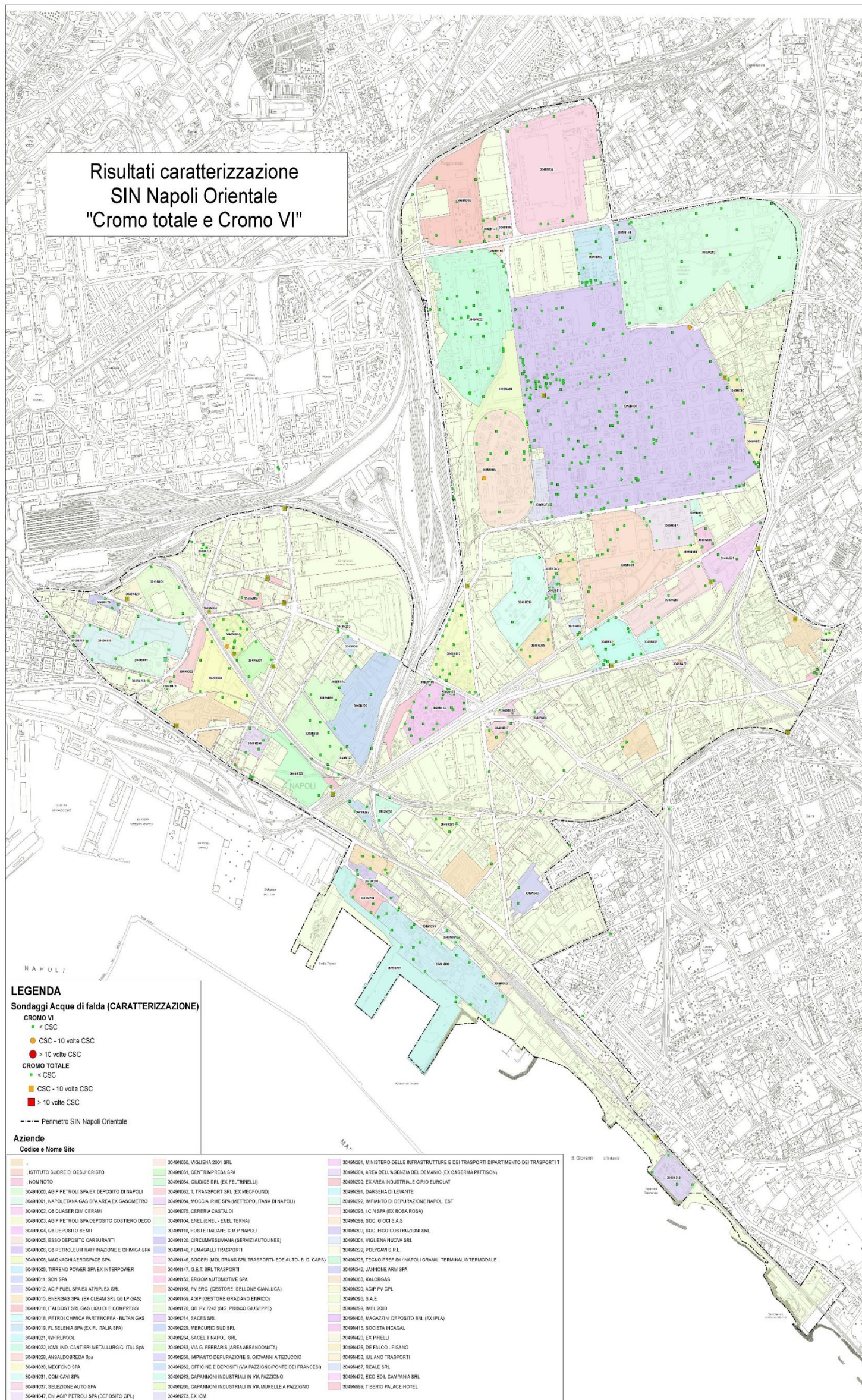


Figura 5.3 Risultati caratterizzazione acque di falda – Superamenti “METALLI: Cromo totale e Cromo VI”

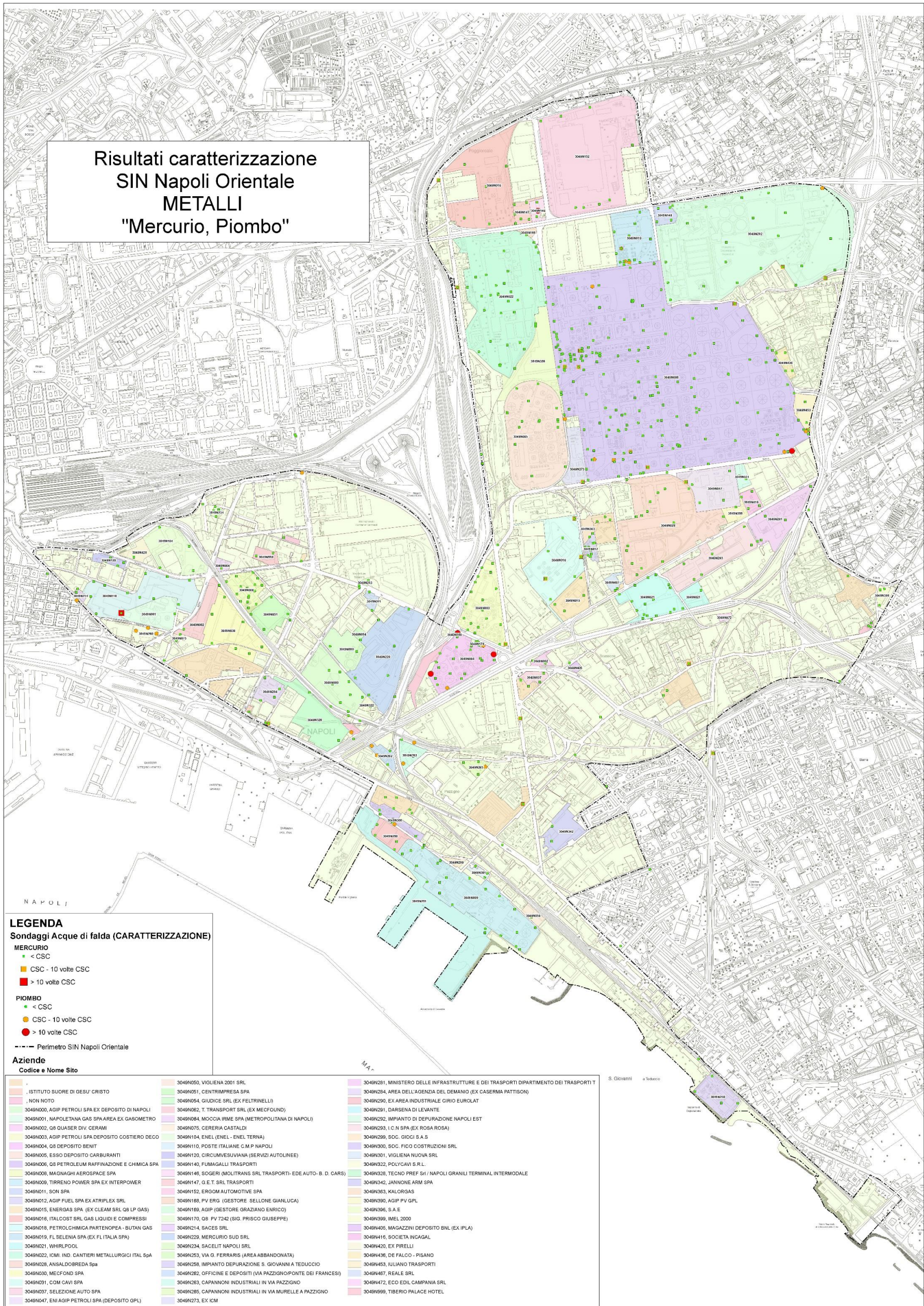


Figura 5.4 Risultati caratterizzazione acque di falda – Superamenti “METALLI: Mercurio e Piombo”

Codice	Località	Data prelievo	Anno analisi	Benze ne	Etilbenze ne	tolue ne	pxile ne	Benzo(a)antra cene	Benzo(a)pir ene	Benzo(b)fluoran tene	Benzo(k)fluoran tene	Benzo(g,h,i)peri lene	Dibenzo(a,h)antr acene	Indenopir ene	Somm IPA 31,32,33 e 36
Aed_Pz4a	Aedifica_srl_t_trasporti_srl	18/01/2007	2007	0,17	0,27	0,34	0,39	0,0025	0,0025	0,0025	0,0025	0,0025	0,0025	0,0025	0,025
Aed_Pz5a	Aedifica_srl_t_trasporti_srl	18/01/2007	2007	1,28	26,78	9,49	0	0	0	0	0	0	0	0	0,025
Aed_Pz4b	Aedifica_srl_t_trasporti_srl	02/07/2007	2007	0	0	0	0	0	0	0	0	0	0	0	0
Aed_Pz5b	Aedifica_srl_t_trasporti_srl	02/07/2007	2007	0,005	0,005	0,01	0,005	0	0	0	0	0	0	0	0
PZ01	Aedilia_Area_ex_Feltrinelli	16/01/2012	2012	0	0	0,39	0	0	0	0	0	0	0	0	0,01
PZ02	Aedilia_Area_ex_Feltrinelli	16/01/2012	2012	0	0	0	0	0	0	0	0	0	0	0	0,01
PZ03	Aedilia_Area_ex_Feltrinelli	16/01/2012	2012	0	0	0,31	0	0	0	0	0	0	0	0	0,01
PZ04	Aedilia_Area_ex_Feltrinelli	16/01/2012	2012	0	0	0	0	0	0	0	0	0	0	0	0,01
PZ05	Aedilia_Area_ex_Feltrinelli	16/01/2012	2012	0	0	0,31	0	0	0	0	0	0	0	0	0,01
PZ06	Aedilia_Area_ex_Feltrinelli	16/01/2012	2012	0	0	0	0	0	0	0	0	0	0	0	0,01
PZ07	Aedilia_Area_ex_Feltrinelli	16/01/2012	2012	0	0	0	0	0	0	0	0	0	0	0	0,01
A_DEM_P Z2	Agenz_Demano_Gianturco	30/06/2007	2007	0,05	0,15	0,05	0,25	0,025	0,001	0,0025	0,0025	0,001	0,001	0,0025	0,005
A_DEM_P Z3	Agenz_Demano_Gianturco	30/06/2007	2007	0,05	0,15	0,05	0,25	0,041	0,036	0,032	0,022	0,036	0,001	0,017	0
A_DEM_P Z4	Agenz_Demano_Gianturco	30/06/2007	2007	0,05	0,15	0,05	0,25	0,025	0,001	0,0025	0,0025	0,001	0,0025	0,0025	0,005
A_DEM_P Z1	Agenz_Demano_Gianturco	30/06/2007	2007	0,05	0,15	0,05	0,25	0,0025	0,001	0,0025	0,0025	0,001	0,001	0,0025	0,005
F10	Agip Petroli SpA, ex Deposito di Napoli (ex_Eni_mercurio)		2005	0,03	0,03	0,08	0,06	0,0001	0,0001	0,0001	0,0001	0,0001	0,0001	0,0001	0
F11	Agip Petroli SpA, ex Deposito di Napoli (ex_Eni_mercurio)		2005	0,03	0,03	0,08	0,06	0,002	0,0001	0,0001	0,0001	0,0001	0,0001	0,0001	0
F12	Agip Petroli SpA, ex Deposito di Napoli (ex_Eni_mercurio)		2005	0,03	0,03	0,08	0,06	0,0001	0,0001	0,0001	0,0001	0,0001	0,0001	0,0001	0
F2	Agip Petroli SpA, ex Deposito di Napoli (ex_Eni_mercurio)		2005	0,03	0,03	0,08	0,06	0,002	0,0001	0,0001	0,0001	0,0001	0,0001	0,0001	0
F3	Agip Petroli SpA, ex Deposito di Napoli (ex_Eni_mercurio)		2005	0,03	0,03	0,08	0,06	0,0001	0,0001	0,0001	0,0001	0,0001	0,0001	0,0001	0
F7	Agip Petroli SpA, ex Deposito di Napoli (ex_Eni_mercurio)		2005	0,03	0,03	0,08	0,06	0,0001	0,0001	0,0001	0,0001	0,0001	0,0001	0,0001	0
F8	Agip Petroli SpA, ex Deposito di Napoli (ex_Eni_mercurio)		2005	0,03	0,03	0,08	0,06	0,009	0,0001	0,002	0,0001	0,0001	0,0001	0,0001	0
F9	Agip Petroli SpA, ex Deposito di Napoli (ex_Eni_mercurio)		2005	0,03	0,03	0,08	0,06	0,0001	0,0001	0,0001	0,0001	0,0001	0,0001	0,0001	0
PZ1	Agip Petroli SpA, ex Deposito di Napoli (ex_Eni_mercurio)		2005	0,03	0,03	0,08	0,06	0,001	0,0001	0,0001	0,0001	0,0001	0,0001	0,0001	0
PZ2	Agip Petroli SpA, ex Deposito di Napoli (ex_Eni_mercurio)		2005	0,03	0,03	0,08	0,06	0,0001	0,0001	0,0001	0,0001	0,0001	0,0001	0,0001	0
PZ3	Agip Petroli SpA, ex Deposito di Napoli (ex_Eni_mercurio)		2005	0,03	0,03	0,08	0,06	0,001	0,0001	0,0001	0,0001	0,0001	0,0001	0,0001	0
PZ4	Agip Petroli SpA, ex Deposito di Napoli (ex_Eni_mercurio)		2005	0,03	0,03	0,08	0,06	0,0001	0,0001	0,0001	0,0001	0,0001	0,0001	0,0001	0
PZ5	Agip Petroli SpA, ex Deposito di Napoli (ex_Eni_mercurio)		2005	0,03	0,03	0,08	0,06	0,0001	0,0001	0,0001	0,0001	0,0001	0,0001	0,0001	0
PZ6	Agip Petroli SpA, ex Deposito di Napoli (ex_Eni_mercurio)		2005	0,03	0,03	0,08	0,06	0,002	0,0001	0,001	0,0001	0,001	0,0001	0,0001	0
PZ7	Agip Petroli SpA, ex Deposito di Napoli (ex_Eni_mercurio)		2005	0,03	0,03	0,08	0,06	0,002	0,0001	0,0001	0,0001	0,0001	0,0001	0,0001	0
SP1	Ala immobiliare Srl	14/04/2011	2011	0,1	0,1	0,1	0	0,001	0,003	0,001	0,001	0,001	0,001	0,005	0,017
SP2	Ala immobiliare Srl	14/04/2011	2011	0,1	0,1	0,1	0	0,001	0,003	0,001	0,001	0,001	0,001	0,005	0,017
A_Pz1	Ansaldo_Breda_spa		2003	0	0	0	0	0	0	0	0	0	0	0	0
A_Pz10	Ansaldo_Breda_spa		2003	0	0	0	0	0	0	0	0	0	0	0	0

Codice	Località	Data prelievo	Anno analisi	Benze ne	Etilbenze ne	tolue ne	pxile ne	Benzo(a)antra cene	Benzo(a)pir ene	Benzo(b)fluoran tene	Benzo(k)fluoran tene	Benzo(g,h,i)peri lene	Dibenzo(a,h)antr acene	Indenopir ene	Somm IPA 31,32,33 e 36
A_Pz2	Ansaldo_Breda_spa		2003	0	0	0	0	0	0	0	0	0	0	0	0
A_Pz3	Ansaldo_Breda_spa		2003	0	0	0	0	0	0	0	0	0	0	0	0
A_Pz4	Ansaldo_Breda_spa		2003	0	0	0	0	0	0	0	0	0	0	0	0
A_Pz5	Ansaldo_Breda_spa		2003	0	0	0	0	0	0	0	0	0	0	0	0
A_Pz6	Ansaldo_Breda_spa		2003	0	0	0	0	0	0	0	0	0	0	0	0
A_Pz7	Ansaldo_Breda_spa		2003	0	0	0	0	0	0	0	0	0	0	0	0
A_Pz8	Ansaldo_Breda_spa		2003	0	0	0	0	0	0	0	0	0	0	0	0
A_Pz9	Ansaldo_Breda_spa		2003	0	0	0	0	0	0	0	0	0	0	0	0
SB01	Ansaldobreda	01/06/2004	2004	0,8	0,5	1,6	1,4	0	0,001	0	0,005	0	0,001	0	0,03
SB09	Ansaldobreda	01/06/2004	2004	0,9	0,5	0,9	2,3	0	0,001	0	0,005	0	0,001	0	0,03
SB12	Ansaldobreda	01/06/2004	2004	0,5	0,05	0,3	1,1	5	0,001	0	0,005	0	0,001	0	0,03
SB15	Ansaldobreda	01/06/2004	2004	0,05	0,05	1,2	0,1	0	0	0,02	0	0	0	0	0,05
SB17	Ansaldobreda	01/06/2004	2004	0,95	0,8	1,7	0,1	0	0	0,01	0	0	0	0	0,04
SB18	Ansaldobreda	01/06/2004	2004	0,87	0,6	2,2	1,2	0	0	0,01	0	0	0	0	0,03
SB22	Ansaldobreda	01/06/2004	2004	0,3	0,6	0,6	1,2	0	0	0,02	0	0	0	0	0,05
SB26	Ansaldobreda	01/06/2004	2004	0,95	0,7	1,4	1,8	0	0	0,01	0	0	0	0	0,04
SB28	Ansaldobreda	01/06/2004	2004	0,82	0,05	0,6	1,6	0	0	0,01	0	0	0	0	0,03
SB32	Ansaldobreda	01/06/2004	2004	0,98	0,6	2,6	0,1	0	0	0,02	0	0	0	0	0,05
P1	Ansaldobreda	01/06/2004	2004	0,75	0,05	0,8	1,4	0	0,02	0,02	0	0	0,01	0	0,06
P2	Ansaldobreda	01/06/2004	2004	0,4	0,05	0,5	0,01	0	0,01	0	0	0	0,01	0	0,05
P3	Ansaldobreda	01/06/2004	2004	0,6	0,7	1,4	1,5	0	0,01	0,005	0	0	0,0001	0	0,03
PZ2	Area Comunale- Via Argine 325		2011	0,13	0,01	0,01	0,01	0	0	0	0	0	0	0	0
PZ1	Area Comunale- Via Argine 325		2012	0,02	0,01	0	0,01	0,002	0,005	0,005	0,005	0,005	0,005	0,005	0,01
P38	ARPAC	20/02/2008	2008	0	0	0	0	0	0	0	0	0	0	0	0
P44	ARPAC	20/02/2008	2008	0	0	0	0	0	0	0	0	0	0	0	0
P45	ARPAC	20/02/2008	2008	0	0	0	0	0	0	0	0	0	0	0	0
P46	ARPAC	20/02/2008	2008	0	0	0	0	0	0	0	0	0	0	0	0
P47	ARPAC	20/02/2008	2008	0	0	0	0	0	0	0	0	0	0	0	0
P50	ARPAC	20/02/2008	2008	0	0	0	0	0	0	0	0	0	0	0	0
P04	ARPAC	10/03/2008	2008	0	0	0	0	0	0	0	0	0	0	0	0
P08	ARPAC	10/03/2008	2008	0	0	0	0	0	0	0	0	0	0	0	0
P48	ARPAC	10/03/2008	2008	0	0	0	0	0	0	0	0	0	0	0	0
P01	ARPAC	17/03/2008	2008	0	0	0	0	0	0	0	0	0	0	0	0
P02	ARPAC	17/03/2008	2008	0	0	0	0	0	0	0	0	0	0	0	0
P03	ARPAC	17/03/2008	2008	0	0	0	0	0	0	0	0	0	0	0	0
P06	ARPAC	17/03/2008	2008	0	0	0	0	0	0	0	0	0	0	0	0
P15	ARPAC	17/03/2008	2008	0	0	0	0	0	0	0	0	0	0	0	0
P39	ARPAC	17/03/2008	2008	0	0	0	0	0	0	0	0	0	0	0	0
P41	ARPAC	17/03/2008	2008	0	0	0	0	0	0	0	0	0	0	0	0
P42	ARPAC	17/03/2008	2008	0	0	0	0	0	0	0	0	0	0	0	0
P43	ARPAC	17/03/2008	2008	0	0	0	0	0	0	0	0	0	0	0	0
P05	ARPAC	02/04/2008	2008	0	0	0	0	0	0	0	0	0	0	0	0
P07	ARPAC	02/04/2008	2008	0	0	0	0	0	0	0	0	0	0	0	0

Codice	Località	Data prelievo	Anno analisi	Benzene	Etilbenzene	toluene	pxilene	Benzo(a)antracene	Benzo(a)pirene	Benzo(b)fluorantene	Benzo(k)fluorantene	Benzo(g,h,i)perilene	Dibenzo(a,h)antracene	Indenopirene	Somm IPA 31,32,33 e 36
P09	ARPAC	02/04/2008	2008	0	0	0	0	0	0	0	0	0	0	0	0
P10	ARPAC	02/04/2008	2008	0	0	0	0	0	0	0	0	0	0	0	0
P12	ARPAC	02/04/2008	2008	0	0	0	0	0	0	0	0	0	0	0	0
P13	ARPAC	02/04/2008	2008	0	0	0	0	0	0	0	0	0	0	0	0
P14	ARPAC	02/04/2008	2008	0	0	0	0	0	0	0	0	0	0	0	0
P16	ARPAC	02/04/2008	2008	0	0	0	0	0	0	0	0	0	0	0	0
P17	ARPAC	02/04/2008	2008	0	0	0	0	0	0	0	0	0	0	0	0
P49	ARPAC	02/04/2008	2008	0	0	0	0	0	0	0	0	0	0	0	0
P11	ARPAC	09/04/2008	2008	0	0	0	0	0	0	0	0	0	0	0	0
P18	ARPAC	09/04/2008	2008	0	0	0	0	0	0	0	0	0	0	0	0
P19	ARPAC	09/04/2008	2008	0	0	0	0	0	0	0	0	0	0	0	0
P20	ARPAC	09/04/2008	2008	0	0	0	0	0	0	0	0	0	0	0	0
P21	ARPAC	09/04/2008	2008	0	0	0	0	0	0	0	0	0	0	0	0
P22	ARPAC	09/04/2008	2008	0	0	0	0	0	0	0	0	0	0	0	0
P23	ARPAC	09/04/2008	2008	0	0	0	0	0	0	0	0	0	0	0	0
P24	ARPAC	09/04/2008	2008	0	0	0	0	0	0	0	0	0	0	0	0
P35	ARPAC	09/04/2008	2008	0	0	0	0	0	0	0	0	0	0	0	0
P36	ARPAC	09/04/2008	2008	0	0	0	0	0	0	0	0	0	0	0	0
P37	ARPAC	09/04/2008	2008	0	0	0	0	0	0	0	0	0	0	0	0
P40	ARPAC	09/04/2008	2008	0	0	0	0	0	0	0	0	0	0	0	0
P25	ARPAC	23/04/2008	2008	0	0	0	0	0	0	0	0	0	0	0	0
P26	ARPAC	23/04/2008	2008	0	0	0	0	0	0	0	0	0	0	0	0
P27	ARPAC	23/04/2008	2008	0	0	0	0	0	0	0	0	0	0	0	0
P28	ARPAC	23/04/2008	2008	0	0	0	0	0	0	0	0	0	0	0	0
P29	ARPAC	23/04/2008	2008	0	0	0	0	0	0	0	0	0	0	0	0
P30	ARPAC	23/04/2008	2008	0	0	0	0	0	0	0	0	0	0	0	0
P31	ARPAC	23/04/2008	2008	0	0	0	0	0	0	0	0	0	0	0	0
P32	ARPAC	23/04/2008	2008	0	0	0	0	0	0	0	0	0	0	0	0
P33	ARPAC	23/04/2008	2008	0	0	0	0	0	0	0	0	0	0	0	0
P34	ARPAC	23/04/2008	2008	0	0	0	0	0	0	0	0	0	0	0	0
Arpac_p4	Arpac_Cap_Ind	19/07/2007	2007	0,05	0,15	0,05	0,25	0,0025	0,001	0,0025	0,0025	0,001	0,0025	0,0025	0,005
Arpac_p1	Arpac_Cap_Ind	19/07/2007	2007	0,05	0,15	0,05	0,25	0,039	0,05	0,028	0,021	0,001	0,0025	0,031	0,08
Arpac_p2	Arpac_Cap_Ind	19/07/2007	2007	0,05	0,15	0,05	0,25	0,0025	0,001	0,012	0,008	0,001	0,0025	0,0025	0,02
Arpac_p3	Arpac_Cap_Ind	19/07/2007	2007	0,05	0,15	0,05	0,25	0,023	0,032	0,038	0,018	0,031	0,0025	0,03	0,117
C_I_p1	Arpac_Cap_ind_Ponte_dei_Francesi	20/07/2007	2007	0,05	0,15	0,05	0,25	0,024	0,023	0,012	0,016	0,007	0,001	0,0025	0,035
C_I_p2	Arpac_Cap_ind_Ponte_dei_Francesi	20/07/2007	2007	0,05	0,15	0,05	0,25	0,066	0,027	0,023	0,028	0,022	0,001	0,019	0,092
C_I_p4	Arpac_Cap_ind_Ponte_dei_Francesi	24/07/2007	2007	0,05	0,15	0,05	0,25	0,0025	0,001	0,0025	0,0025	0,001	0,001	0,0025	0,005
C_I_p6	Arpac_Cap_ind_Ponte_dei_Francesi	24/07/2007	2007	0,05	0,15	0,05	0,25	0,0025	0,001	0,0025	0,0025	0,001	0,001	0,0025	0,005
Arpa_3_p3	Arpac_Cap_ind_Via_Pazzigno	20/07/2007	2007	0,05	0,15	0,05	0,25	0,0025	0,001	0,0025	0,0025	0,001	0,0025	0,0025	0,005
Arpa_3_p4	Arpac_Cap_ind_Via_Pazzigno	20/07/2007	2007	0,05	0,15	0,05	0,25	0,019	0,02	0,019	0,011	0,013	0,0025	0,01	0,053
Arpa_3_p1	Arpac_Cap_ind_Via_Pazzigno	23/07/2007	2007	0,05	0,15	0,05	0,25	0,0025	0,001	0,0025	0,0025	0,001	0,0025	0,0025	0,005
Arpa_3_p6	Arpac_Cap_ind_Via_Pazzigno	23/07/2007	2007	0,05	0,15	0,05	0,25	0,0025	0,001	0,0025	0,0025	0,001	0,0025	0,0025	0,005
A_dep_p1	Arpac_dep_s_g_Teduccio	31/07/2007	2007	0,05	0,15	0,05	0,25	0,025	0,001	0,0025	0,0025	0,001	0,0025	0,0025	0,0005

Codice	Località	Data prelievo	Anno analisi	Benzene	Etilbenzene	toluene	pxilene	Benzo(a)antracene	Benzo(a)pirene	Benzo(b)fluorantene	Benzo(k)fluorantene	Benzo(g,h,i)perilene	Dibenzo(a,h)antracene	Indenopirene	Somm IPA 31,32,33 e 36
A_dep_p2	Arpac_dep_s_g_Teduccio	31/07/2007	2007	0,05	0,05	0,05	0,25	0,025	0,001	0,0025	0,0025	0,001	0,0025	0,0025	0,0005
A_dep_p3	Arpac_dep_s_g_Teduccio	31/07/2007	2007	0,05	0,05	0,05	0,25	0,025	0,001	0,0025	0,0025	0,001	0,0025	0,0025	0,0005
A_dep_p4	Arpac_dep_s_g_Teduccio	31/07/2007	2007	0,05	0,05	0,05	0,25	0,025	0,001	0,0025	0,0025	0,001	0,0025	0,0025	0,0005
C_Eur_P11	Arpac_ex_Cirio_Eurolat	23/07/2007	2007	0,05	0,15	0,05	0,25	0,027	0,018	0,023	0,015	0,001	0,0025	0,0025	0,04
C_Eur_P13	Arpac_ex_Cirio_Eurolat	23/07/2007	2007	0,05	0,15	0,05	0,25	0,014	0,016	0,022	0,016	0,001	0,0025	0,0025	0,04
C_Eur_P3	Arpac_ex_Cirio_Eurolat	23/07/2007	2007	0,05	0,15	0,05	0,25	0,158	0,026	0,15	0,08	0,001	0,0025	0,0025	0,3
C_Eur_P4	Arpac_ex_Cirio_Eurolat	23/07/2007	2007	0,05	0,15	0,05	0,25	0,0025	0,001	0,0025	0,0025	0,001	0,0025	0,0025	0,005
C_Eur_P7	Arpac_ex_Cirio_Eurolat	23/07/2007	2007	0,05	0,15	0,05	0,25	0,01	0,001	0,0025	0,0025	0,001	0,0025	0,0025	0,005
C_Eur_P8	Arpac_ex_Cirio_Eurolat	23/07/2007	2007	0,05	0,15	0,05	0,25	1,46	0,45	0,71	0,19	0,26	0,07	0,28	1,44
p10	Arpac_Napoli_Est	03/04/2008	2008	0,015	0,015	0,04	0,03	0,005	0,0025	0,005	0,0025	0,0025	0,0025	0,005	0,005
p16	Arpac_Napoli_Est	03/04/2008	2008	0,015	0,015	0,04	0,03	0,005	0,041	0,093	0,018	0,026	0,006	0,029	0,17
p2	Arpac_Napoli_Est	03/04/2008	2008	0,015	0,015	0,04	0,03	0,005	0,0025	0,005	0,0025	0,0025	0,0025	0,005	0,005
p22	Arpac_Napoli_Est	03/04/2008	2008	0,015	0,015	0,04	0,03	0,005	0,0025	0,005	0,0025	0,0025	0,0025	0,005	0,005
p25	Arpac_Napoli_Est	03/04/2008	2008	0,015	0,015	0,04	0,03	0,005	0,0025	0,005	0,0025	0,0025	0,0025	0,005	0,005
p33	Arpac_Napoli_Est	03/04/2008	2008	0,015	0,015	0,04	0,03	0,005	0,0025	0,005	0,0025	0,0025	0,0025	0,005	0,021
p35	Arpac_Napoli_Est	03/04/2008	2008	0,015	0,015	0,04	0,03	0,005	0,0025	0,042	0,012	0,014	0,0025	0,015	44
p41	Arpac_Napoli_Est	03/04/2008	2008	0,015	0,015	0,04	0,03	0,005	0,0025	0,005	0,0025	0,0025	0,0025	0,005	0,005
p45	Arpac_Napoli_Est	03/04/2008	2008	0,015	0,015	0,04	0,03	0,005	0,0025	0,005	0,0025	0,0025	0,0025	0,005	0,005
p47	Arpac_Napoli_Est	03/04/2008	2008	0,015	0,015	0,04	0,03	0,005	0,0025	0,016	0,0025	0,0025	0,0025	0,005	0,005
p49	Arpac_Napoli_Est	03/04/2008	2008	0,015	0,015	0,04	0,03	0,005	0,015	0,035	0,007	0,011	0,0025	0,013	0,07
p54	Arpac_Napoli_Est	03/04/2008	2008	0,015	0,015	0,04	0,03	0,005	0,026	0,048	0,009	0,015	0,0025	0,015	0,09
p61	Arpac_Napoli_Est	03/04/2008	2008	0,015	0,015	0,04	0,03	0,005	0,0025	0,005	0,0025	0,0025	0,0025	0,005	0,005
p62	Arpac_Napoli_Est	03/04/2008	2008	0,015	0,015	0,04	0,03	0,005	0,0025	0,005	0,0025	0,0025	0,0025	0,005	0,005
p69	Arpac_Napoli_Est	03/04/2008	2008	0,015	0,015	0,04	0,03	0,005	0,006	0,012	0,0025	0,0025	0,0025	0,005	0,005
p71	Arpac_Napoli_Est	03/04/2008	2008	0,015	0,015	0,04	0,03	0,005	0,0025	0,005	0,0025	0,0025	0,0025	0,005	0,005
p81	Arpac_Napoli_Est	03/04/2008	2008	0,015	0,015	0,04	0,03	0,005	0,0025	0,005	0,0025	0,035	0,0025	0,005	0,005
p85	Arpac_Napoli_Est	03/04/2008	2008	0,015	0,015	0,04	0,03	0,005	0,0025	0,005	0,0025	0,0025	0,0025	0,005	0,005
p88	Arpac_Napoli_Est	03/04/2008	2008	0,015	0,015	0,04	0,03	0,005	0,0025	0,005	0,0025	0,0025	0,0025	0,005	0,005
p92	Arpac_Napoli_Est	03/04/2008	2008	0,015	0,015	0,04	0,03	0,005	0,0025	0,005	0,0025	0,0025	0,0025	0,005	0,005
p96	Arpac_Napoli_Est	03/04/2008	2008	0,015	0,015	0,04	0,03	0,005	0,0025	0,005	0,0025	0,0025	0,0025	0,005	0,005
O_C_B_p3	Arpac_Off_Comun_Brin	23/07/2007	2007	0,05	0,15	0,05	0,25	0,096	0,087	0,0205	0,024	0,097	0,001	0,094	0,26
O_C_B_p1	Arpac_Off_Comun_Brin	24/07/2007	2007	0,05	0,15	0,05	0,25	0,0025	0,001	0,0025	0,0025	0,001	0,001	0,0025	0,005
O_C_B_p4	Arpac_Off_Comun_Brin	24/07/2007	2007	16,84	4,66	14,15	6,4	0,075	0,001	0,0025	0,0025	0,001	0,001	0,0025	0,005
O_C_B_p5	Arpac_Off_Comun_Brin	24/07/2007	2007	0,05	0,15	0,05	0,25	0,0025	0,001	0,0025	0,0025	0,001	0,001	0,0025	0,005
Ar_P1	Arpac_RTI_URS		0	0,05	0,05	0,05	0,005	0,005	0,0025	0,005	0,005	0,0025	0,005	0,005	0,005
Ar_P2	Arpac_RTI_URS		0	0,05	0,05	0,05	0,05	0,005	0,0025	0,005	0,005	0,0025	0,005	0,005	0,005
S1	Caren srl		2013	0,5	0,5	0,5	0,5	0,01	0,005	0,01	0,005	0,005	0,005	0,01	0,01
S3	Caren srl		2013	0,5	0,5	0,5	0,5	0,01	0,005	0,01	0,005	0,005	0,005	0,01	0,01
P1	Centrimpresa		2009	0,005	0,005	0,005	0,005	0,0025	0,0025	0,0025	0,0025	0,0025	0,0025	0,0025	0,025
P2	Centrimpresa		2009	0,005	0,005	0,005	0,005	0,0025	0,0025	0,0025	0,0025	0,0025	0,0025	0,0025	0,025
P3	Centrimpresa		2009	0,005	0,005	0,005	0,005	0,0025	0,0025	0,0025	0,0025	0,0025	0,0025	0,0025	0,025
P4	Centrimpresa		2009	0,005	0,005	0,005	0,005	0,0025	0,0025	0,0025	0,0025	0,0025	0,0025	0,0025	0,025

Codice	Località	Data prelievo	Anno analisi	Benzene	Etilbenzene	toluene	pxilene	Benzo(a)antracene	Benzo(a)pirene	Benzo(b)fluorantene	Benzo(k)fluorantene	Benzo(g,h,i)perilene	Dibenzo(a,h)antracene	Indenopirene	Somm IPA 31,32,33 e 36
PZ1	CIPAsrl_Centro_Ittico_partenopeo	12/11/2010	2010	0,1	0,1	0,62	0,13	0,018	0,001	0,016	0,001	0,001	0,001	0,001	0,016
PZ2	CIPAsrl_Centro_Ittico_partenopeo	12/11/2010	2010	0,1	0,33	0,1	7,08	0,026	0,001	0,028	0,022	0,001	0,001	0,001	0,05
Circ_p1	Circumvesuviana_serv_autolinee	13/06/2006	2006	0,05	0,05	0,05	0,05	0,011	0,0055	0,008	0,004	0	0,0005	0,0005	0
Circ_p2	Circumvesuviana_serv_autolinee	13/06/2006	2006	0,05	0,05	0,05	0,05	0,005	0,004	0,008	0,002	0	0,0005	0,0005	0
Circ_p3	Circumvesuviana_serv_autolinee	13/06/2006	2006	0,05	0,05	0,05	0,05	0,0005	0,0005	0,0005	0,0005	0	0,0005	0,0005	0
Circ_p4	Circumvesuviana_serv_autolinee	13/06/2006	2006	0,05	0,05	0,05	0,05	0,0005	0,0005	0,0005	0,0005	0	0,0005	0,0005	0
PZ1	Com Cavi SpA - Via Nuova delle Breccie, 324	16/06/2014	2014	0,005	0,005	0,005	0,005	0,0025	0,0025	0,0025	0,0025	0,0025	0,0025	0,0025	0,0025
PZ2	Com Cavi SpA - Via Nuova delle Breccie, 324	16/06/2014	2014	0,005	0,005	0,005	0,005	0,0025	0,0025	0,0025	0,0025	0,0025	0,0025	0,0025	0
P1	Comune di Napoli-Via delle Industri 41	24/11/2011	2011	0,13	0,1	0,1	0,1	0,06	0,001	0,001	0,001	0,001	0,001	0,001	0
P2	Comune di Napoli-Via delle Industri 42	21/11/2011	2011	0,1	0,1	0,1	0,1	0,001	0,001	0,001	0,001	0,001	0,001	0,001	0
P3	Comune di Napoli-Via delle Industri 43	24/11/2011	2011	0,1	0,1	0,1	0,1	0,001	0,001	0,001	0,001	0,001	0,001	0,001	0
P1	De Falco -Pisano	18/01/2012	2012	0,1	0,1	0,1	0,1	0,001	0,001	0,001	0,001	0,001	0,001	0,001	0
P2	De Falco -Pisano	18/01/2012	2012	0,1	0,1	0,1	0,1	0	0,001	0,001	0,001	0,001	0,001	0,001	0
P4	De Falco -Pisano	18/01/2012	2012	0,1	0,1	0,1	0,1	0,001	0,001	0,001	0,001	0,001	0,001	0,001	0
P5	De Falco -Pisano	18/01/2012	2012	0,1	0,1	0,1	0,1	0,001	0,001	0,001	0,001	0,001	0,001	0,001	0
P2	Della_Noce_Gennaro_SACES	22/07/2010	2010	0,04	0,04	0,04	0,04	0,01	0,005	0,01	0,01	0,005	0,005	0,01	0
P1	Della_Noce_Gennaro_SACES	22/07/2010	2010	0,04	0,04	0,04	0,04	0,01	0,05	0,01	0,01	0,05	0,05	0,01	0
GPL_PZ1	Deposito_GPL_Napoli	30/01/2007	2007	0,0058	0,00985	0,06	0,01905	0,00193	0,00227	0,00171	0,00181	0,00198	0,00285	0,00209	0,00279
GPL_PZ2	Deposito_GPL_Napoli	30/01/2007	2007	0,0058	0,00985	0,17	0,13	0,00193	0,00227	0,00171	0,00181	0,00198	0,00285	0,00209	0,00279
GPL_PZ3	Deposito_GPL_Napoli	30/01/2007	2007	0,0058	0,00985	0,0146	0,01905	0,00193	0,00227	0,00171	0,00181	0,00198	0,00285	0,00209	0,00279
GPL_PZ4	Deposito_GPL_Napoli	30/01/2007	2007	0,0058	0,00985	0,06	0,01905	0,00193	0,00227	0,00171	0,00181	0,00198	0,00285	0,00209	0,00279
PZ1	ENEL_Via_Galileo_ferraris_59	19/12/2011	2011	0,5	0,5	0,5	0,5	0,01	0,005	0,01	0,005	0,005	0,005	0,01	0,01
PZ10	ENEL_Via_Galileo_ferraris_59	19/12/2011	2011	0,5	0,5	0,5	0,5	0,01	0,005	0,01	0,005	0,005	0,005	0,01	0,01
PZ17	ENEL_Via_Galileo_ferraris_59	19/12/2011	2011	0,5	0,5	0,5	0,5	0,01	0,005	0,01	0,005	0,005	0,005	0,01	0,01
PZ19	ENEL_Via_Galileo_ferraris_59	19/12/2011	2011	0,5	0,5	0,5	0,5	0,01	0,005	0,01	0,005	0,005	0,005	0,01	0,01
P1	ENERGAS Spa (ex CLEAM)	27/02/2014	2014	0,1	0,1	0,32	0,05	0,001	0,001	0,001	0,001	0,001	0,001	0,001	0,005
P4	ENERGAS Spa (ex CLEAM)	27/02/2014	2014	0,1	0,1	0,1	0,05	0,001	0,001	0,001	0,001	0,001	0,001	0,001	0,005
P5	ENERGAS Spa (ex CLEAM)	27/02/2014	2014	0,1	0,1	0,1	0,05	0,001	0,001	0,001	0,001	0,001	0,001	0,001	0,005
P7	ENERGAS Spa (ex CLEAM)	27/02/2014	2014	0,184	0,1	0,1	0,05	0,001	0,001	0,001	0,001	0,001	0,001	0,001	0,005
PZ10A	ENI R&M Deposito Goil (ex Agip Fuel spa)	11/12/2006	2006	0,25	0,25	0,25	0,25	0,005	0,011	0,02	0,005	0,0025	0,0025	0,005	0
PZ11A	ENI R&M Deposito Goil (ex Agip Fuel spa)	11/12/2006	2006	0,25	0,25	0,25	0,25	0,005	0,0025	0,005	0,005	0,0025	0,0025	0,005	0
PZ1A	ENI R&M Deposito Goil (ex Agip Fuel spa)	11/12/2006	2006	0,25	0,25	0,25	0,25	0,005	0,0025	0,005	0,005	0,0025	0,0025	0,005	0
PZ2A	ENI R&M Deposito Goil (ex Agip Fuel spa)	11/12/2006	2006	0,25	0,25	0,25	0,25	0,005	0,0025	0,005	0,005	0,0025	0,0025	0,005	0
PZ3A	ENI R&M Deposito Goil (ex Agip Fuel spa)	11/12/2006	2006	0,25	0,25	0,25	0,25	0,005	0,0025	0,005	0,005	0,0025	0,0025	0,005	0
PZ4A	ENI R&M Deposito Goil (ex Agip Fuel spa)	11/12/2006	2006	0,25	0,25	0,25	0,25	0,005	0,0025	0,005	0,005	0,0025	0,0025	0,005	0
PZ5A	ENI R&M Deposito Goil (ex Agip Fuel spa)	11/12/2006	2006	0,25	0,25	0,25	0,25	0,005	0,0025	0,005	0,005	0,0025	0,0025	0,005	0
PZ6A	ENI R&M Deposito Goil (ex Agip Fuel spa)	11/12/2006	2006	0,25	0,25	0,25	0,25	0,005	0,0025	0,005	0,005	0,0025	0,0025	0,005	0
PZ7A	ENI R&M Deposito Goil (ex Agip Fuel spa)	11/12/2006	2006	0,25	0,25	0,25	0,25	0,005	0,0025	0,005	0,005	0,0025	0,0025	0,005	0
PZ8A	ENI R&M Deposito Goil (ex Agip Fuel spa)	11/12/2006	2006	0,25	0,25	0,25	0,25	0,005	0,0025	0,005	0,005	0,0025	0,0025	0,005	0
PZ9A	ENI R&M Deposito Goil (ex Agip Fuel spa)	11/12/2006	2006	0,25	0,25	0,25	0,25	0,005	0,0025	0,005	0,005	0,0025	0,0025	0,005	0
Pz1	eni_deposito_costiero	01/05/2004	2004	0,14	0,28	0,41	0,15	0,00005	0,00005	0,00005	0,00005	0,00005	0,00005	0,00005	0

Codice	Località	Data prelievo	Anno analisi	Benzene	Etilbenzene	toluene	pxilene	Benzo(a)antracene	Benzo(a)pirene	Benzo(b)fluorantene	Benzo(k)fluorantene	Benzo(g,h,i)perilene	Dibenzo(a,h)antracene	Indenopirene	Somm IPA 31,32,33 e 36
Pz10	eni_deposito_costiero	01/05/2004	2004	0,015	0,015	0,04	0,03	0,00005	0,00005	0,001	0,00005	0,00005	0,00005	0,00005	0
Pz11	eni_deposito_costiero	01/05/2004	2004	0,015	0,015	0,04	0,03	0,01	0,01	0,001	0,00005	0,001	0,00005	0,00005	0
Pz12	eni_deposito_costiero	01/05/2004	2004	3,3	1,1	0,04	0,8	0,00005	0,01	0,002	0,00005	0,003	0,00005	0,003	0
Pz13	eni_deposito_costiero	01/05/2004	2004	0,015	0,015	0,04	0,03	0,00005	0,01	0,001	0,00005	0,001	0,00005	0,00005	0
Pz14	eni_deposito_costiero	01/05/2004	2004	0,015	0,015	0,04	0,03	0,00005	0,00005	0,001	0,00005	0,00005	0,00005	0,00005	0
Pz15	eni_deposito_costiero	01/05/2004	2004	6,5	0,015	0,04	0,03	0,09	0,05	0,004	0,00005	0,003	0,001	0,002	0
Pz16	eni_deposito_costiero	01/05/2004	2004	0,015	0,015	0,04	0,6	0,00005	0,00005	0,00005	0,00005	0,00005	0,00005	0,00005	0
Pz17	eni_deposito_costiero	01/05/2004	2004	0,015	0,015	0,04	0,03	0,01	0,04	0,06	0,00005	0,06	0,005	0,05	0
Pz18	eni_deposito_costiero	01/05/2004	2004	0,015	0,015	0,04	0,03	0,19	0,12	0,17	0,00005	0,09	0,01	0,07	0
Pz19	eni_deposito_costiero	01/05/2004	2004	0,015	0,015	0,04	0,03	0,00005	0,00005	0,00005	0,00005	0,00005	0,00005	0,00005	0
Pz2	eni_deposito_costiero	01/05/2004	2004	0,015	0,015	0,04	0,03	0,00005	0,00005	0,00005	0,00005	0,001	0,001	0,001	0
Pz3	eni_deposito_costiero	01/05/2004	2004	0,015	0,015	0,04	0,03	0,001	0,00005	0,01	0,00005	0,00005	0,00005	0,00005	0
Pz4	eni_deposito_costiero	01/05/2004	2004	0,015	0,015	0,04	0,03	0,04	0,03	0,03	0,00005	0,00005	0,001	0,002	0
Pz6	eni_deposito_costiero	01/05/2004	2004	2,6	0,015	0,04	0,03	0,00005	0,00005	0,00005	0,00005	0,00005	0,00005	0,00005	0
Pz7	eni_deposito_costiero	01/05/2004	2004	0,6	0,015	0,04	0,03	0,00005	0,02	0,001	0,00005	0,002	0,00005	0,001	0
Pz8	eni_deposito_costiero	01/05/2004	2004	0,25	0,015	0,04	0,03	0,01	0,01	0,001	0,00005	0,001	0,00005	0,00005	0
Pz9	eni_deposito_costiero	01/05/2004	2004	0,015	0,015	0,04	0,03	0,00005	0,00005	0,001	0,00005	0,001	0,00005	0,00005	0
MW1	Esso	10/03/2000	2000	0,5	0,5	0,5	0,5	0,05	0,01	0,05	0,05	0,05	0,05	0,05	0
MW5	Esso	10/06/2005	2005	0,05	0,5	0,5	0,5	0,005	0,0005	0,005	0,0025	0,0005	0,0005	0,005	0,005
PB2	Esso	06/10/2005	2005	0,05	0,5	0,5	0,5	0,005	0,0005	0,005	0,0025	0,0005	0,0005	0,005	0,005
MW3	Esso	28/04/2006	2006	0,015	0,015	0,04	0,03	0,11	0,032	0,09	0	0,03	0,0025	0,02	0,15
MW10	Esso	04/07/2006	2006	0,015	0,5	0,3	0,03	0,005	0,0025	0,005	0,005	0,0025	0,0025	0,005	0,015
MW11	Esso	04/07/2006	2006	155	0,015	1,6	6,2	0,005	0,0025	0,005	0,005	0,0025	0,0025	0,005	0,015
MW12	Esso	04/07/2006	2006	0,015	0,8	0,4	0,03	0,03	0,017	0,04	0,005	0,021	0,0025	0,02	0,08
MW14	Esso	04/07/2006	2006	30	0,015	0,04	0,03	0,05	0,05	0,07	0,01	0,075	0,007	0,06	0,22
MW15	Esso	04/07/2006	2006	0,015	0,015	0,04	0,03	0,03	0,017	0,03	0,005	0,01	0,0025	0,01	0,05
MW4	Esso	04/07/2006	2006	1880	414	770	830	0,02	0,007	0,01	0,005	0,012	0,0025	0,005	0,015
MW6	Esso	04/07/2006	2006	3200	0,015	40	270	0,005	0,0025	0,005	0,005	0,0025	0,0025	0	0
MW7	Esso	04/07/2006	2006	216	1,1	1,5	0,03	0,02	0,017	0,02	0,005	0,022	0,0025	0,01	0,05
MW8	Esso	04/07/2006	2006	50	0,015	0,04	0,03	0,04	0,019	0,02	0,005	0,018	0,0025	0,005	0,04
PB1	Esso	04/07/2006	2006	0,015	0,5	0,2	0,03	0,005	0,0025	0,005	0,005	0,0025	0,0025	0,005	0,015
PB3	Esso	04/07/2006	2006	0,015	0,015	0,04	0,03	0,005	0,0025	0,005	0,005	0,0025	0,0025	0,005	0,015
PB4	Esso	04/07/2006	2006	0,015	0,015	0,04	2,2	0,005	0	0,005	0,005	0,0025	0,0025	0,005	0,015
PZ_S1	Ex_Fumagalli_Trasporti	10/07/2006	2006	0,05	0,05	0,05	0,05	0,021	0,017	0,024	0,012	0	0,002	0,001	0
PZ_S2	Ex_Fumagalli_Trasporti	10/07/2006	2006	0,05	0,05	0,05	0,05	0,0005	0,0005	0,0005	0,0005	0	0,0005	0,0005	0
PZ_S7	Ex_Fumagalli_Trasporti	10/07/2006	2006	0,05	0,05	0,05	0,05	0,002	0,002	0,001	0,001	0	0,0005	0,0005	0
PZ_S9	Ex_Fumagalli_Trasporti	10/07/2006	2006	0,05	0,05	0,05	0,05	0,003	0,004	0,0003	0,003	0	0,0005	0,0005	0
PZ1	F.Ili_Puglia_(IMEL2000?)	03/08/2011	2011	0,26	0,01	0,03	0,01	0,002	0,002	0,002	0,002	0,002	0,002	0,002	0,004
PZ2	F.Ili_Puglia_(IMEL2000?)	03/08/2011	2011	0,01	0,04	0,01	0,98	0,002	0,002	0,002	0,002	0,002	0,002	0,002	0,004
PZ3	F.Ili_Puglia_(IMEL2000?)	03/08/2011	2011	0,01	0,01	0,01	0,01	0,002	0,002	0,002	0,002	0,002	0,002	0,002	0,004
F_Pz1	Fico_costruzioni_srl	19/11/2007	2007	0,05	0,25	0,05	0,25	0,0025	0,0025	0,025	0,0025	0,0025	0,0025	0,025	0
F_Pz2	Fico_costruzioni_srl	19/11/2007	2007	0,05	0,25	0,05	0,25	0,0025	0,0025	0,025	0,0025	0,0025	0,0025	0,0025	0
F_Pz3	Fico_costruzioni_srl	19/11/2007	2007	0,05	0,25	0,05	0,25	0,0025	0,0025	0,025	0,0025	0,0025	0,0025	0,0025	0

Codice	Località	Data prelievo	Anno analisi	Benzene	Etilbenzene	toluene	pxilene	Benzo(a)antracene	Benzo(a)pirene	Benzo(b)fluorantene	Benzo(k)fluorantene	Benzo(g,h,i)perilene	Dibenzo(a,h)antracene	Indenopirene	Somm IPA 31,32,33 e 36
F_Pz4	Fico_costruzioni_srl	19/11/2007	2007	0,72	0,25	0,05	0,25	0,0025	0,0025	0,025	0,0025	0,0025	0,0025	0,0025	0
PZ1	Findustrial_Area_Selezione_Auto	30/03/2009	2009	0,03	0,6	0,08	0,3	0,01	0,005	0,01	0,005	0,005	0,005	0,01	0,03
PZ4	Findustrial_Area_Selezione_Auto	30/03/2009	2009	0,03	0,03	0,08	0,06	0,01	0,005	0,01	0,005	0,005	0,005	0,01	0,03
PZ2	Findustrial_Area_Selezione_Auto	31/03/2009	2009	0,03	0,41	0,08	0,18	0,01	0,005	0,01	0,005	0,005	0,005	0,01	0,03
PZ3	Findustrial_Area_Selezione_Auto	31/03/2009	2009	0,03	0,39	0,08	0,18	0,01	0,005	0,01	0,005	0,005	0,005	0,01	0,03
P1s	Fintecna		2005	0,02	0,05	0,02	0,05	0,005	0,005	0,005	0,005	0,005	0,005	0,005	0,05
P3s	Fintecna		2005	0,02	0,05	0,02	0,05	0,005	0,006	0,02	0,018	0,006	0,007	0,006	0,05
P5s	Fintecna		2005	0,02	0,15	0,02	0,05	0,005	0,005	0,005	0,005	0,005	0,005	0,005	0,05
P6s	Fintecna		2005	0,02	0,05	0,2	0,05	0,005	0,005	0,005	0,005	0,005	0,005	0,005	0,05
P8s	Fintecna		2005	0,13	0,05	0,27	0,05	0,005	0,005	0,005	0,005	0,005	0,005	0,005	0,05
P10s	Fintecna		2005	0,02	0,2	0,02	0,2	0,005	0,005	0,005	0,005	0,005	0,005	0,005	0,05
P11s	Fintecna		2005	0,02	0,05	0,02	0,05	0,005	0,005	0,005	0,005	0,005	0,005	0,005	0,05
P12s	Fintecna		2005	0,02	0,05	0,02	0,05	0,005	0,005	0,005	0,005	0,005	0,005	0,005	0,05
P13s	Fintecna		2005	0,02	0,22	0,02	0,05	0,005	0,005	0,005	0,005	0,005	0,005	0,005	0,05
P14s	Fintecna		2005	0,02	0,46	0,02	0,2	0,005	0,005	0,005	0,005	0,005	0,005	0,005	0,05
P16s	Fintecna		2005	0,02	0,05	0,39	0,05	0,005	0,005	0,005	0,005	0,005	0,005	0,005	0,05
P19s	Fintecna		2005	0,02	0,18	0,02	0,1	0,005	0,005	0,005	0,005	0,005	0,005	0,005	0,05
P20s	Fintecna		2005	0,02	0,05	0,02	0,05	0,005	0,005	0,005	0,005	0,005	0,005	0,005	0,05
P22s	Fintecna		2005	0,02	0,05	0,02	0,05	0,005	0,005	0,005	0,005	0,005	0,005	0,005	0,05
P23s	Fintecna		2005	0,02	0,05	0,02	0,05	0,005	0,005	0,005	0,005	0,005	0,005	0,005	0,05
P25s	Fintecna		2005	0,02	0,38	0,02	0,14	0,005	0,005	0,005	0,005	0,005	0,005	0,005	0,05
P26s	Fintecna		2005	0,02	0,05	0,02	0,05	0,005	0,005	0,005	0,005	0,005	0,005	0,005	0,05
P27s	Fintecna		2005	0,02	0,05	0,02	0,05	0,005	0,005	0,005	0,005	0,005	0,005	0,005	0,05
P30s	Fintecna		2005	0,26	0,14	0,02	0,07	0,005	0,005	0,005	0,005	0,005	0,005	0,005	0,05
B3	Fintecna		2005	0,02	0,15	0,02	0,07	0,005	0,005	0,005	0,005	0,005	0,005	0,005	0,05
P2i	Fintecna		2005	0,02	0,23	0,02	0,2	0,005	0,005	0,005	0,005	0,005	0,005	0,005	0,05
P9i	Fintecna		2005	0,02	0,05	0,02	0,05	0,005	0,005	0,005	0,005	0,005	0,005	0,005	0,05
P11i	Fintecna		2005	0,02	0,05	0,02	0,05	0,005	0,005	0,005	0,005	0,005	0,005	0,005	0,05
P12i	Fintecna		2005	0,02	0,05	0,02	0,05	0,005	0,005	0,005	0,005	0,005	0,005	0,005	0,05
P15i	Fintecna		2005	0,02	0,17	0,02	0,05	0,005	0,005	0,005	0,005	0,005	0,005	0,005	0,05
P17i	Fintecna		2005	0,02	0,05	0,02	0,05	0,005	0,005	0,005	0,005	0,005	0,005	0,005	0,05
P18i	Fintecna		2005	0,02	0,2	0,02	0,07	0,005	0,005	0,005	0,005	0,005	0,005	0,005	0,05
P19i	Fintecna		2005	0,02	0,05	0,02	0,05	0,005	0,005	0,005	0,005	0,005	0,005	0,005	0,05
P21i	Fintecna		2005	0,02	0,05	0,02	0,05	0,005	0,005	0,02	0,02	0,005	0,005	0,005	0,05
P24i	Fintecna		2005	0,02	0,35	0,02	0,18	0,005	0,005	0,005	0,005	0,005	0,005	0,005	0,05
P27i	Fintecna		2005	0,2	0,05	0,02	0,05	0,005	0,005	0,005	0,005	0,005	0,005	0,005	0,05
P28i	Fintecna		2005	0,02	0,05	0,02	0,05	0,005	0,005	0,005	0,005	0,005	0,005	0,005	0,05
P29i	Fintecna		2005	0,02	0,05	0,02	0,05	0,005	0,005	0,005	0,005	0,005	0,005	0,005	0,05
B2i	Fintecna		2005	0,02	0,05	0,02	0,05	0,005	0,005	0,005	0,005	0,005	0,005	0,005	0,05
P4p	Fintecna		2005	0,02	0,05	0,02	0,05	0,009	0,006	0,03	0,02	0,005	0,08	0,006	0,06
P7p	Fintecna		2005	0,02	0,77	0,02	0,25	0,005	0,005	0,005	0,005	0,005	0,005	0,005	0,05
P11p	Fintecna		2005	0,1	0,12	0,02	0,05	0,005	0,005	0,005	0,005	0,005	0,005	0,005	0,05
P12p	Fintecna		2005	0,02	0,1	0,02	0,05	0,005	0,005	0,005	0,005	0,005	0,005	0,005	0,05

Codice	Località	Data prelievo	Anno analisi	Benze ne	Etilbenze ne	tolue ne	pxile ne	Benzo(a)antra cene	Benzo(a)pir ene	Benzo(b)fluoran tene	Benzo(k)fluoran tene	Benzo(g,h,i)peri lene	Dibenzo(a,h)antr acene	Indenopir ene	Somm IPA 31,32,33 e 36
P19p	Fintecna		2005	0,02	0,16	0,02	0,09	0,005	0,005	0,005	0,005	0,005	0,005	0,005	0,05
P27p	Fintecna		2005	0,33	0,05	0,02	0,05	0,005	0,005	0,005	0,005	0,005	0,005	0,005	0,05
B1p	Fintecna		2005	0,17	0,05	0,02	0,05	0,005	0,005	0,005	0,005	0,005	0,005	0,005	0,05
P1	FOUR O	29/03/2011	2011	0,5	0,5	0,5	0,5	0,005	0,005	0,005	0,005	0,005	0,005	0,005	0,005
P2	FOUR O	29/03/2011	2011	0,5	0,5	0,5	0,5	0,005	0,005	0,005	0,005	0,005	0,005	0,005	0,005
P1	GED_Immobiliare_Via_Galileo_Ferraris_144	25/02/2013	2013	0,1	0,1	0,1	0,1	0,001	0,001	0,001	0,001	0,001	0,001	0,001	0,001
P2	GED_Immobiliare_Via_Galileo_Ferraris_144	25/02/2013	2013	0,1	0,1	0,1	0,1	0,001	0,001	0,001	0,001	0,001	0,001	0,001	0,001
P3	GED_Immobiliare_Via_Galileo_Ferraris_144	25/02/2013	2013	0,1	0,1	0,1	0,1	0,001	0,001	0,001	0,001	0,001	0,001	0,001	0,001
PZ4	Hotel_Tiberio_Palace_exIMMOBILSUD	28/01/2010	2010	0,01	0,01	0,01	0,01	0,01	0,02	0,02	0,009	0,02	0,005	0,02	0,069
PZ2	Hotel_Tiberio_Palace_exIMMOBILSUD	28/01/2010	2010	0,01	0,01	0,01	0,01	0,01	0,005	0,005	0,005	0,005	0,005	0,005	0,01
Icn_Pz1	I_C_N_ex_rosa_rosa	03/01/2006	2006	0,05	0,25	0,05	0,25	0,025	0,0025	0,025	0,005	0,0025	0,0025	0,025	0,005
Icn_Pz2	I_C_N_ex_rosa_rosa	03/01/2006	2006	0,05	0,25	0,05	0,25	0,025	0,0025	0,025	0,005	0,0025	0,0025	0,025	0,005
Icn_Pz3	I_C_N_ex_rosa_rosa	03/01/2006	2006	0,05	0,25	0,05	0,25	0,025	0,0025	0,025	0,005	0,0025	0,0025	0,025	0,005
Icn_Pz4	I_C_N_ex_rosa_rosa	03/01/2006	2006	0,05	0,25	0,05	0,25	0,025	0,0025	0,025	0,005	0,0025	0,0025	0,025	0,005
Icn_Pz5	I_C_N_ex_rosa_rosa	03/01/2006	2006	0,05	0,25	0,05	0,25	0,025	0,0025	0,025	0,005	0,0025	0,0025	0,025	0,005
Icn_Pz6	I_C_N_ex_rosa_rosa	03/01/2006	2006	0,05	0,25	0,05	0,25	0,025	0,0025	0,025	0,005	0,0025	0,0025	0,025	0,005
S3/W3	INECO_GAS_SRL_Via_Argine_461	25/10/2010	2010	0,01	0,01	0,01	0,01	0,005	0,005	0,005	0,005	0,005	0,005	0,005	0,01
S4/W4	INECO_GAS_SRL_Via_Argine_461	25/10/2010	2010	0,01	0,01	0,01	0,01	0,005	0,005	0,005	0,005	0,005	0,005	0,005	0,01
S2/W2	INECO_GAS_SRL_Via_Argine_461		2010	0	0	0	0	0	0	0	0	0	0	0	0
S1/W1	INECO_GAS_SRL_Via_Argine_461		2010	0	0	0	0	0	0	0	0	0	0	0	0
PZ1	Italcementi_Deposito_Sacelit	15/09/2009	2009	0	0,19	0,12	0	0	0	0	0	0	0	0	0
PZ2	Italcementi_Deposito_Sacelit	15/09/2009	2009	0	0,21	0	0	0	0,008	0	0	0,0076	0	0	0
PZ3	Italcementi_Deposito_Sacelit	15/09/2009	2009	0	0,3	0	0,1	0,0156	0,0213	0,0209	0,0087	0,0141	0	0,0175	0,061
PZ4	Italcementi_Deposito_Sacelit	15/09/2009	2009	0	0,43	0	0,15	0	0	0	0	0	0	0	0
P1	ITALCOST SRL	10/07/2007	2007	0,015	0,015	0,04	0,03	0,0025	0,0025	0,0025	0,0025	0,0025	0,0025	0,0025	0,0025
P2	ITALCOST SRL	10/07/2007	2007	0,015	0,015	0,04	0,03	0,0025	0,0025	0,0025	0,0025	0,0025	0,0025	0,0025	0,0025
P3	ITALCOST SRL	10/07/2007	2007	0,015	0,015	0,04	0,03	0,0025	0,0025	0,0025	0,0025	0,0025	0,0025	0,0025	0,0025
P4	ITALCOST SRL	10/07/2007	2007	0,015	0,015	0,04	0,03	0,0025	0,0025	0,0025	0,0025	0,0025	0,0025	0,0025	0,0025
P5	ITALCOST SRL	10/07/2007	2007	0,015	0,015	0,04	0,03	0,0025	0,0025	0,0025	0,0025	0,0025	0,0025	0,0025	0,0025
Nap_pomp a1	Jet_srl_Trasporti	08/10/2007	2007	0	0,05	1,3	0,05	0,005	0,005	0,005	0,005	0,005	0,005	0,005	0
Nap_pomp a2	Jet_srl_Trasporti	08/10/2007	2007	0	0,05	1,8	0,05	0,005	0,002	0,005	0,005	0,005	0,005	0,005	0
Nap_pomp a3	Jet_srl_Trasporti	08/10/2007	2007	0	0,05	1,2	0,05	0,005	0,001	0,005	0,005	0,005	0,005	0	0
Nap_Pz1	Jet_srl_Trasporti	08/10/2007	2007	0,01	0,05	0,9	0,01	0,005	0,001	0,005	0,005	0,005	0	0,005	0
Nap_Pz2	Jet_srl_Trasporti	08/10/2007	2007	0,01	0,1	2,6	0,1	0,005	0,001	0,005	0,005	0,005	0,005	0,005	0
Nap_Pz3	Jet_srl_Trasporti	08/10/2007	2007	0,01	0,1	4	0,1	0,005	0,001	0,005	0,005	0,005	0,005	0	0
Nap_Pz4	Jet_srl_Trasporti	08/10/2007	2007	0	0,05	1	0,05	0,005	0,002	0,005	0,005	0,005	0,005	0,005	0
PZ1	Magnaghi	10/07/2008	2008	0,1	0,5	0,1	0,5	0,005	0,005	0,05	0,005	0,005	0,005	0,05	0,01
PZ2	Magnaghi	10/07/2008	2008	0,1	0,5	0,1	0,5	0,005	0,005	0,05	0,005	0,005	0,005	0,05	0,01
PZ3	Magnaghi	10/07/2008	2008	0,1	0,5	0,1	0,5	0,005	0,005	0,05	0,005	0,005	0,005	0,05	0,01
PZ4	Magnaghi	10/07/2008	2008	0,1	0,5	0,1	0,5	0,005	0,005	0,05	0,005	0,005	0,005	0,05	0,01
PZ5	Magnaghi	10/07/2008	2008	0,1	0,5	0,1	0,5	0,005	0,005	0,05	0,005	0,005	0,005	0,05	0,01

Codice	Località	Data prelievo	Anno analisi	Benzene	Etilbenzene	toluene	pxilene	Benzo(a)antracene	Benzo(a)pirene	Benzo(b)fluorantene	Benzo(k)fluorantene	Benzo(g,h,i)perilene	Dibenzo(a,h)antracene	Indenopirene	Somm IPA 31,32,33 e 36
PZ6	Magnaghi	10/07/2008	2008	0,1	0,5	0,1	0,5	0,005	0,005	0,05	0,005	0,005	0,005	0,05	0,01
PZ7	Magnaghi	10/07/2008	2008	0,1	0,5	0,1	0,5	0,005	0,005	0,05	0,005	0,005	0,005	0,05	0,01
PZ8	Magnaghi	10/07/2008	2008	0,1	0,5	0,1	0,5	0,005	0,005	0,05	0,005	0,005	0,005	0,05	0,01
PM1	Magnaghi	10/07/2008	2008	0,1	0,5	0,1	0,5	0,005	0,005	0,05	0,005	0,005	0,005	0,05	0,01
PM2	Magnaghi	10/07/2008	2008	0,1	0,5	0,1	0,5	0,005	0,005	0,05	0,005	0,005	0,005	0,05	0,01
PM3	Magnaghi	10/07/2008	2008	0,1	0,5	0,1	0,5	0,005	0,005	0,05	0,005	0,005	0,005	0,05	0,01
PM4	Magnaghi	10/07/2008	2008	0,1	0,5	0,1	0,5	0,005	0,005	0,05	0,005	0,005	0,005	0,05	0,01
PM5	Magnaghi	10/07/2008	2008	0,1	0,5	0,1	0,5	0,005	0,005	0,05	0,005	0,005	0,005	0,05	0,01
PM6	Magnaghi	10/07/2008	2008	0,1	0,5	0,1	0,5	0,005	0,005	0,05	0,005	0,005	0,005	0,05	0,01
PM7	Magnaghi	10/07/2008	2008	0,1	0,5	0,1	0,5	0,005	0,005	0,05	0,005	0,005	0,005	0,05	0,01
PM8	Magnaghi	10/07/2008	2008	0,1	0,5	0,1	0,5	0,005	0,005	0,05	0,005	0,005	0,005	0,05	0,01
PP	Magnaghi	10/07/2008	2008	0,1	0,5	0,1	0,5	0,005	0,005	0,05	0,005	0,005	0,005	0,05	0,01
SP1	Mastellone_Aldo&C	29/07/2011	2011	0,1	0,1	0,1	0,1	0,006	0,001	0,001	0,001	0,001	0,001	0,001	0,002
SP2	Mastellone_Aldo&C	29/07/2011	2011	0,1	0,1	0,1	0,1	0,006	0,001	0,001	0,001	0,001	0,001	0,001	0,002
PZ1	Mecfond_Via_Gianturco	10/12/2010	2010	0,5	0,5	0,5	0,7	0,005	0,005	0,005	0,005	0,005	0,005	0,005	0,01
PZ2	Mecfond_Via_Gianturco	10/12/2010	2010	0,5	0,5	0,5	0,9	0,005	0,005	0,005	0,005	0,005	0,005	0,005	0,01
PZ3	Mecfond_Via_Gianturco	10/12/2010	2010	0,5	0,5	2	2,2	0,005	0,005	0,005	0,005	0,005	0,005	0,005	0,01
PZ4	Mecfond_Via_Gianturco	10/12/2010	2010	0,5	0,5	0,5	0,5	0,005	0,005	0,005	0,005	0,005	0,005	0,005	0,01
PZ5	Mecfond_Via_Gianturco	10/12/2010	2010	0,5	0,5	0,5	0,5	0,005	0,005	0,005	0,005	0,005	0,005	0,005	0,01
PZ6	Mecfond_Via_Gianturco	10/12/2010	2010	0,5	0,5	0,7	1,2	0,005	0,005	0,005	0,005	0,005	0,005	0,005	0,01
PZ7	Mecfond_Via_Gianturco	10/12/2010	2010	0,5	0,5	0,5	1	0,005	0,005	0,005	0,005	0,005	0,005	0,005	0,01
P1	MOTORIZZAZIONE CIVILE	30/04/2008	2008	0,015	0,015	0,04	0,03	0,005	0,007	0,015	0,0025	0,006	0,0025	0,005	0,015
P2	MOTORIZZAZIONE CIVILE	30/04/2008	2008	0,015	0,015	0,04	0,03	0,005	0,0025	0,005	0,0025	0,0025	0,0025	0,005	0,015
P3	MOTORIZZAZIONE CIVILE	30/04/2008	2008	0,015	0,015	0,04	0,03	0,005	0,137	0,198	0,038	0,111	0,018	0,114	0,46
P4	MOTORIZZAZIONE CIVILE	30/04/2008	2008	0,015	0,015	0,04	0,03	0,005	0,006	0,011	0,0025	0,0025	0,0025	0,005	0,015
Pz1	Mulino_Costruzioni_srl	27/03/2012	2012	0,1	0,1	0,1	0,1	0,001	0,001	0,001	0,005	0,001	0,001	0,005	0,001
Pz2	Mulino_Costruzioni_srl	27/03/2012	2012	0,1	0,1	0,1	0,1	0,001	0,001	0,001	0,005	0,001	0,001	0,005	0,01
PZ3	Neapolis Metalli	28/07/2014	2014	0,5	0,5	0,5	0,05	0,005	0,005	0,005	0,005	0,005	0,005	0,005	0,005
PZ2	Neapolis Metalli	28/07/2014	2014	0,5	0,31	0,47	0,16	0,005	0,005	0,005	0,005	0,005	0,005	0,005	0,005
PZ1	Neapolis Metalli	29/07/2014	2014	0,5	0,5	0,1	0,06	0,005	0,005	0,005	0,005	0,005	0,005	0,005	0,005
PZ1	Neapolis Metalli		2012	0	0	0	0	0	0	0	0	0	0	0	0,01
PZ2	Neapolis Metalli		2012	0,63	1,5	16,6	1,7	0	0	0	0	0	0	0	0,01
PZ3	Neapolis Metalli		2013	0	0	0	0	0	0	0	0	0	0	0	0,01
P1	Petrolchimica Partenopea	30/09/2008	2008	0,05	0,05	0,08	0,06	0,005	0,005	0,005	0,005	0,005	0,005	0,005	0,01
P2	Petrolchimica Partenopea	01/10/2008	2008	0,05	0,05	0,08	0,06	0,005	0,005	0,005	0,005	0,005	0,005	0,005	0,01
P3	Petrolchimica Partenopea	02/10/2008	2008	0,05	0,05	0,08	0,06	0,005	0,005	0,005	0,005	0,005	0,005	0,005	0,01
P4	Petrolchimica Partenopea	03/10/2008	2008	0,05	0,05	0,08	0,06	0,005	0,005	0,005	0,005	0,005	0,005	0,005	0,01
P5	Petrolchimica Partenopea	04/10/2008	2008	0,8	0,05	0,08	0,06	0,005	0,005	0,005	0,005	0,005	0,005	0,005	0,01
P6	Petrolchimica Partenopea	05/10/2008	2008	0,05	0,05	0,08	0,06	0,005	0,005	0,005	0,005	0,005	0,005	0,005	0,01
pozzoesistente	Petrolchimica Partenopea	06/10/2008	2008	0,05	0,05	0,08	0,06	0,04	0,005	0,005	0,005	0,008	0,005	0,005	0,1
Pz1	Petronas Lubricants Italy SpA	30/09/2013	2013	0	0	0	0	0	0	0	0	0	0	0	0
Pz6	Petronas Lubricants Italy SpA	30/09/2013	2013	0	0	0	0	0	0	0	0	0	0	0	0

Codice	Località	Data prelievo	Anno analisi	Benzene	Etilbenzene	toluene	pxilene	Benzo(a)antracene	Benzo(a)pirene	Benzo(b)fluorantene	Benzo(k)fluorantene	Benzo(g,h,i)perilene	Dibenzo(a,h)antracene	Indenopirene	Somm IPA 31,32,33 e 36
PZL	Petronas Lubricants Italy SpA	03/10/2013	2013	0,05	0,05	1,9	0,05	0,001	0,0025	0,0025	0,0025	0,0025	0,0025	0,0025	0,005
Pz12	Petronas Lubricants Italy SpA	03/10/2013	2013	0,05	0,05	213	0,05	0,001	0,0025	0,0025	0,0025	0,0025	0,0025	0,0025	0,005
Sel_Pz1	Petronas Lubricants Italy SpA (ex Selenia stab. di Napoli)	11/02/2005	2005	0,05	0,05	0,18	0,05	0,005	0,005	0,005	0,005	0,005	0,005	0,005	0
Sel_Pz10	Petronas Lubricants Italy SpA (ex Selenia stab. di Napoli)	11/02/2005	2005	0,05	0,05	0,11	0,12	0,005	0,005	0,005	0,005	0,005	0,005	0,005	0
Sel_Pz11	Petronas Lubricants Italy SpA (ex Selenia stab. di Napoli)	11/02/2005	2005	0,05	0,64	0,05	0,68	0,005	0,005	0,005	0,005	0,005	0,005	0,005	0
Sel_Pz12	Petronas Lubricants Italy SpA (ex Selenia stab. di Napoli)	11/02/2005	2005	0,05	0,18	0,85	0,19	0,005	0,005	0,005	0,005	0,005	0,005	0,005	0
Sel_Pz13	Petronas Lubricants Italy SpA (ex Selenia stab. di Napoli)	11/02/2005	2005	0,05	0,47	0,59	0,24	0,005	0,005	0,005	0,005	0,005	0,005	0,005	0
Sel_Pz2	Petronas Lubricants Italy SpA (ex Selenia stab. di Napoli)	11/02/2005	2005	0,05	0,05	0,05	0,05	0,005	0,005	0,005	0,005	0,005	0,005	0,005	0
Sel_Pz3	Petronas Lubricants Italy SpA (ex Selenia stab. di Napoli)	11/02/2005	2005	0,05	0,1	0,05	0,05	0,005	0,005	0,005	0,005	0,005	0,005	0,005	0
Sel_Pz4	Petronas Lubricants Italy SpA (ex Selenia stab. di Napoli)	11/02/2005	2005	0,05	0,77	0,05	0,39	0,005	0,005	0,005	0,005	0,005	0,005	0,005	0
Sel_Pz5	Petronas Lubricants Italy SpA (ex Selenia stab. di Napoli)	11/02/2005	2005	0,05	0,05	0,05	0,05	0,005	0,005	0,005	0,005	0,005	0,005	0,005	0
Sel_Pz6	Petronas Lubricants Italy SpA (ex Selenia stab. di Napoli)	11/02/2005	2005	0,05	0,51	0,12	0,2	0,005	0,005	0,005	0,005	0,005	0,005	0,005	0
Sel_Pz7	Petronas Lubricants Italy SpA (ex Selenia stab. di Napoli)	11/02/2005	2005	0,05	0,05	0,05	0,05	0,005	0,005	0,005	0,005	0,005	0,005	0,005	0
Sel_Pz8	Petronas Lubricants Italy SpA (ex Selenia stab. di Napoli)	11/02/2005	2005	0,05	0,15	0,05	0,05	0,005	0,005	0,005	0,005	0,005	0,005	0,005	0
Sel_Pz9	Petronas Lubricants Italy SpA (ex Selenia stab. di Napoli)	11/02/2005	2005	0,05	0,05	0,15	0,05	0,005	0,005	0,005	0,005	0,005	0,005	0,005	0
Sel_Pz14	Petronas Lubricants Italy SpA (ex Selenia stab. di Napoli)	11/02/2005	2005	0,05	0,77	1,23	0,44	0,005	0,005	0,005	0,005	0,005	0,005	0,005	0
PZ3	Plastic_Components_Modules_Automotive	13/06/2007	2007	0,01	0,01	0,01	0,01	0,005	0,005	0,005	0,005	0,005	0,005	0,005	0,01
PZ5	Plastic_Components_Modules_Automotive	13/06/2007	2007	0,01	0,01	0,01	0,01	0,006	0,005	0,005	0,005	0,005	0,005	0,005	0,01
PZ6	Plastic_Components_Modules_Automotive	13/06/2007	2007	0,01	0,01	0,01	0,01	0,48	0,02	0,09	0,005	0,005	0,005	0,005	0,09
PZ7	Plastic_Components_Modules_Automotive	13/06/2007	2007	0,01	0,01	0,01	0,01	0,005	0,005	0,005	0,005	0,005	0,005	0,005	0,01
PZ1	Plastic_Components_Modules_Automotive	14/06/2007	2007	0,01	0,16	0,1	0,01	0,005	0,005	0,005	0,005	0,005	0,005	0,005	0,01
PZ2	Plastic_Components_Modules_Automotive	14/06/2007	2007	0,01	0,01	0,01	0,01	0,21	0,005	0,05	0,16	0,01	0,09	0,13	0,35
PZ4	Plastic_Components_Modules_Automotive	14/06/2007	2007	0,01	0,01	0,01	0,01	0,05	0,005	0,01	0,03	0,005	0,01	0,02	0,06
PZ8	Plastic_Components_Modules_Automotive	14/06/2007	2007	0,01	0,05	0,02	0,01	0,02	0,03	0,09	0,005	0,02	0,009	0,005	0,11
P11	POSTE ITALIANE	01/03/2007	2007	0,05	1	0,5	0,5	0,005	0,0005	0,005	0,0025	0,0005	0,0005	0,005	0,005
P5	POSTE ITALIANE	01/03/2007	2007	0,2	1	0,5	0,5	0,15	0,09	0,11	0,1	0,04	0,03	0,04	0,29
P1	POSTE ITALIANE	02/03/2007	2007	0,05	0,5	0,5	0,5	0,005	0,0005	0,005	0,0025	0,0005	0,0005	0,005	0,005
P10	POSTE ITALIANE	02/03/2007	2007	0,05	0,5	0,5	0,5	0,005	0,0005	0,005	0,0025	0,0005	0,0005	0,005	0,005
P2	POSTE ITALIANE	02/03/2007	2007	0,05	0,5	0,5	0,5	0,005	0,0005	0,005	0,0025	0,0005	0,0005	0,005	0,005
P3	POSTE ITALIANE	02/03/2007	2007	0,3	0,5	0,5	0,5	0,005	0,0005	0,005	0,0025	0,0005	0,0005	0,005	0,005
P6	POSTE ITALIANE	02/03/2007	2007	1	1	0,5	1	0,2	0,084	0,08	0,061	0,036	0,027	0,03	0,21
P7	POSTE ITALIANE	02/03/2007	2007	0,05	0,5	0,5	0,5	0,005	0,0005	0,005	0,0025	0,0005	0,0005	0,005	0,005
P8	POSTE ITALIANE	02/03/2007	2007	0,05	0,5	0,5	0,5	0,005	0,0005	0,005	0,0025	0,0005	0,0005	0,005	0,005
P9	POSTE ITALIANE	02/03/2007	2007	0,05	0,5	0,5	0,5	0,005	0,0005	0,005	0,0025	0,0005	0,0005	0,005	0,005
P12	POSTE ITALIANE	03/03/2007	2007	0,05	0,5	0,5	0,5	0,005	0,0005	0,005	0,0025	0,0005	0,0005	0,005	0,005
P4	POSTE ITALIANE	03/03/2007	2007	0,3	0,5	0,5	0,5	0,005	0,0005	0,005	0,0025	0,0005	0,0005	0,005	0,005

Codice	Località	Data prelievo	Anno analisi	Benzene	Etilbenzene	toluene	pxilene	Benzo(a)antracene	Benzo(a)pirene	Benzo(b)fluorantene	Benzo(k)fluorantene	Benzo(g,h,i)perilene	Dibenzo(a,h)antracene	Indenopirene	Somm IPA 31,32,33 e 36
MW48	Q8 DEPOSITO BENIT	01/01/1996	1996	0,4	0,75	0,75	0	0	0	0	0	0	0	0	0
MW50	Q8 DEPOSITO BENIT	01/01/1996	1996	0,4	0,75	0,75	0	0	0	0	0	0	0	0	0
MW51	Q8 DEPOSITO BENIT	01/01/1996	1996	0,4	0,75	0,75	0	0	0	0	0	0	0	0	0
MW52	Q8 DEPOSITO BENIT	01/01/1996	1996	29	0,75	7	0	0	0	0	0	0	0	0	0
SW02	Q8 DEPOSITO BENIT	01/01/1996	1996	0,4	0,75	0,75	0	0	0	0	0	0	0	0	0
SW12	Q8 DEPOSITO BENIT	01/01/1996	1996	0,4	0,75	0,75	0	0	0	0	0	0	0	0	0
SW17	Q8 DEPOSITO BENIT	01/01/1996	1996	8	0,75	0,75	0	0	0	0	0	0	0	0	0
BMW2	Q8 DEPOSITO BENIT	17/12/2002	2002	0,05	0,05	0,05	0	0,005	0,0005	0,005	0,0025	0,0005	0,0005	0,0005	0,032
BMW3	Q8 DEPOSITO BENIT	17/12/2002	2002	0,05	0,05	0,05	0	0,005	0,0005	0,005	0,0025	0,0005	0,0005	0,0005	0,032
BMW7	Q8 DEPOSITO BENIT	17/12/2002	2002	5,9	0,05	3,2	0	0,005	0,0005	0,005	0,0025	0,0005	0,0005	0,0005	0,032
BMW9	Q8 DEPOSITO BENIT	17/12/2002	2002	6	0,05	2,6	0	0,005	0,0005	0,005	0,0025	0,0005	0,0005	0,0005	0,032
BMW5	Q8 DEPOSITO BENIT	18/12/2002	2002	0,05	0,05	0,05	0	0,005	0,0005	0,005	0,0025	0,0005	0,0005	0,0005	0,032
BMW4	Q8 DEPOSITO BENIT	19/12/2002	2002	0,05	0,05	0,05	0	0,005	0,0005	0,005	0,0025	0,0005	0,0005	0,0005	0,032
BMW8	Q8 DEPOSITO BENIT	20/12/2002	2002	0,05	0,05	0,05	0	0,005	0,0005	0,005	0,0025	0,0005	0,0005	0,0005	0,032
BMW1	Q8 DEPOSITO BENIT	10/06/2003	2003	0,7	0,05	0,05	0	0,005	0,0005	0,005	0,0025	0,0005	0,0005	0,0005	0,032
BMW10	Q8 DEPOSITO BENIT	10/06/2003	2003	0,05	0,05	0,05	0	0,005	0,0005	0,005	0,0025	0,0005	0,0005	0,0005	0,032
BMW11	Q8 DEPOSITO BENIT	30/06/2003	2003	0,05	0,05	0,05	0	0,005	0,0005	0,005	0,0025	0,0005	0,0005	0,0005	0,032
BMW12	Q8 DEPOSITO BENIT	30/06/2003	2003	0,2	0,05	0,05	0	0,005	0,0005	0,005	0,0025	0,0005	0,0005	0,0005	0,032
BMW13	Q8 DEPOSITO BENIT	02/12/2004	2004	0,1	0,1	0,1	0	0,01	0,001	0,01	0,005	0,001	0,001	0,001	0,064
BMW14	Q8 DEPOSITO BENIT	04/12/2004	2004	0,1	0,1	0,1	0	0,01	0,001	0,01	0,005	0,001	0,001	0,001	0,064
BMW15	Q8 DEPOSITO BENIT	04/12/2004	2004	0,1	0,1	0,1	0	0,01	0,001	0,01	0,005	0,001	0,001	0,001	0,064
MW12	Q8 KRC	01/06/1995	1995	84	11	14	0	0,01	0,001	0,01	0,005	0,001	0,001	0,001	0
MW15	Q8 KRC	01/06/1995	1995	0,4	0,75	0,75	0	0,01	0,001	0,01	0,005	0,001	0,001	0,001	0
MW28	Q8 KRC	01/06/1995	1995	1200	5600	0,75	0	0,01	0,001	0,01	0,005	0,001	0,001	0,001	0
MW29	Q8 KRC	01/06/1995	1995	16000	21000	6000 0	0	0,01	0,001	0,01	0,005	0,001	0,001	0,001	0
MW31	Q8 KRC	27/12/1995	1995	0,4	25	9	0	0,01	0,001	0,01	0,005	0,001	0,001	0,001	0
MW42	Q8 KRC	20/01/1996	1996	0,4	0,75	0,75	0	0,01	0,001	0,01	0,005	0,001	0,001	0,001	0
MW45	Q8 KRC	20/01/1996	1996	0,4	0,75	0,75	0	0,01	0,001	0,01	0,005	0,001	0,001	0,001	0
MW60	Q8 KRC	27/03/1997	1997	15000	0,75	0,75	0	0,01	0,001	0,01	0,005	0,001	0,001	0,001	0
MW63	Q8 KRC	27/03/1997	1997	18000	5500	6300	0	0,01	0,001	0,01	0,005	0,001	0,001	0,001	0
MW68	Q8 KRC	27/03/1997	1997	3,4	850	0,75	0	0,01	0,001	0,01	0,005	0,001	0,001	0,001	0
WS15/A	Q8 KRC	27/03/1997	1997	990	0,75	0,75	0	0,01	0,001	0,01	0,005	0,001	0,001	0,001	0
MW71	Q8 KRC	21/10/1997	1997	110	0,75	4	0	0,01	0,001	0,01	0,005	0,001	0,001	0,001	0
MW72	Q8 KRC	21/10/1997	1997	7	0,75	0,75	0	0,01	0,001	0,01	0,005	0,001	0,001	0,001	0
MP1603	Q8 KRC	21/01/1998	1998	250	1200	1080 00	2800	0	0	0	0	0	0	0	0
MP1730	Q8 KRC	21/01/1998	1998	26000	1400	1000 0	43600	0	0	0	0	0	0	0	0
MP1736	Q8 KRC	21/01/1998	1998	36400	2200	1360 0	38200	0	0	0	0	0	0	0	0
MP1815	Q8 KRC	21/01/1998	1998	12670 00	230	1250 0	1500	0	0	0	0	0	0	0	0
MP1816	Q8 KRC	21/01/1998	1998	13500 0	1800	1190 0	14600	0	0	0	0	0	0	0	0
MW65	Q8 KRC	21/01/1998	1998	13900	2000	6800	87000	0	0	0	0	0	0	0	0

Codice	Località	Data prelievo	Anno analisi	Benzene	Etilbenzene	toluene	pxilene	Benzo(a)antracene	Benzo(a)pirene	Benzo(b)fluorantene	Benzo(k)fluorantene	Benzo(g,h,i)perilene	Dibenzo(a,h)antracene	Indenopirene	Somm IPA 31,32,33 e 36
S03E	Q8 KRC	21/01/1998	1998	22200	18400	26000	93000	0	0	0	0	0	0	0	0
S03NW	Q8 KRC	21/01/1998	1998	20000	17000	35000	11000	0	0	0	0	0	0	0	0
S03SW	Q8 KRC	21/01/1998	1998	46000	23000	55000	15700	0	0	0	0	0	0	0	0
S16E	Q8 KRC	21/01/1998	1998	19630	8300	22500	63000	0	0	0	0	0	0	0	0
S16NW	Q8 KRC	21/01/1998	1998	44260	14100	58000	12000	0	0	0	0	0	0	0	0
S16SW	Q8 KRC	21/01/1998	1998	83800	10900	22400	10550	0	0	0	0	0	0	0	0
S25E	Q8 KRC	21/01/1998	1998	32900	4100	8100	78000	0	0	0	0	0	0	0	0
S25NW	Q8 KRC	21/01/1998	1998	30200	5300	6500	10000	0	0	0	0	0	0	0	0
S25SW	Q8 KRC	21/01/1998	1998	26500	5300	8800	13100	0	0	0	0	0	0	0	0
S26E	Q8 KRC	21/01/1998	1998	41900	2000	4800	89200	0	0	0	0	0	0	0	0
S26NW	Q8 KRC	21/01/1998	1998	25800	3300	9000	54000	0	0	0	0	0	0	0	0
S26SW	Q8 KRC	21/01/1998	1998	20000	1600	4000	78000	0	0	0	0	0	0	0	0
MP1601	Q8 KRC	17/06/1998	1998	19600	600	12300	28700	1,7	1,7	0,1	2,6	0,001	0,001	0,1	0
MP1803	Q8 KRC	17/06/1998	1998	8600	1400	10800	25300	0,1	0,001	0,1	0,005	0,001	0,001	0,1	0
MW18	Q8 KRC	17/06/1998	1998	11800	200	700	13300	0,1	0,001	0,1	0,005	0,001	0,001	0,1	0
MW67	Q8 KRC	17/06/1998	1998	250	50	50	13500	0,1	0,001	0,1	0,005	0,001	0,001	0,1	0
MW101	Q8 KRC	01/03/1999	1999	30	5	5	5	0,01	0,001	0,01	0,005	0,001	0,001	0,001	0
MW102	Q8 KRC	01/03/1999	1999	50	5	5	20	0,01	0,001	0,01	0,005	0,001	0,001	0,001	0
MW103	Q8 KRC	01/03/1999	1999	1550	5	5	270	0,01	0,001	0,01	0,005	0,001	0,001	0,001	0
MW104	Q8 KRC	01/03/1999	1999	0,5	5	5	5	0,01	0,001	0,01	0,005	0,001	0,001	0,001	0
MW105	Q8 KRC	01/03/1999	1999	30	5	5	5	0,01	0,001	0,01	0,005	0,001	0,001	0,001	0
MW106	Q8 KRC	01/03/1999	1999	170	5	80	50	0,01	0,001	0,01	0,005	0,001	0,001	0,001	0
MW107	Q8 KRC	01/03/1999	1999	620	5	5	5	0,01	0,001	0,01	0,005	0,001	0,001	0,001	0
MW108	Q8 KRC	01/03/1999	1999	890	5	10	190	0,01	0,001	0,01	0,005	0,001	0,001	0,001	0
MW109	Q8 KRC	01/03/1999	1999	0,5	5	5	30	0	0	0,01	0,005	0,001	0,001	0,001	0
MW110	Q8 KRC	01/03/1999	1999	0,5	5	5	5	8	0,001	0,01	0,005	0,001	0,001	0,001	0
MW112	Q8 KRC	01/03/1999	1999	0,5	5	5	5	2,3	0,001	0,01	0,005	0,001	0,001	0,001	0
MW113	Q8 KRC	01/03/1999	1999	3710	5	70	1710	0,01	0,001	0,01	0,005	0,001	0,001	0,001	0
MW114	Q8 KRC	01/03/1999	1999	4900	5	630	2390	0,01	0,001	0,01	0,005	0,001	0,001	0,001	0
MW115	Q8 KRC	01/03/1999	1999	1950	5	5	40	0,01	0,001	0,01	0,005	0,001	0,001	0,001	0
MW116	Q8 KRC	01/03/1999	1999	1400	1150	5	5	0,01	0,001	0,01	0,005	0,001	0,001	0,001	0
MW117	Q8 KRC	01/03/1999	1999	0,5	5	5	10	0,01	0,001	0,01	0,005	0,001	0,001	0,001	0
MW118	Q8 KRC	01/03/1999	1999	50	10	5	5	2,3	0,001	0,01	0,005	0,001	0,001	0,001	0
MW119	Q8 KRC	01/03/1999	1999	670	5	5	5	0,01	0,001	0,01	0,005	0,001	0,001	0,001	0
MW120	Q8 KRC	01/03/1999	1999	0,5	5	5	5	0,01	0,001	0,01	0,005	0,001	0,001	0,001	0
MW121	Q8 KRC	01/03/1999	1999	9590	5	10100	560	0,01	0,001	0,01	0,005	0,001	0,001	0,001	0
MW122	Q8 KRC	01/03/1999	1999	960	5	5	2,3	0,01	0,001	0,01	0,005	0,001	0,001	0,001	0
MW123	Q8 KRC	01/03/1999	1999	7680	5	3270	4300	0,01	0,001	0,01	0,005	0,001	0,001	0,001	0

Codice	Località	Data prelievo	Anno analisi	Benzene	Etilbenzene	toluene	pxilene	Benzo(a)antracene	Benzo(a)pirene	Benzo(b)fluorantene	Benzo(k)fluorantene	Benzo(g,h,i)perilene	Dibenzo(a,h)antracene	Indenopirene	Somm IPA 31,32,33 e 36
MW124	Q8 KRC	01/03/1999	1999	2130	200	30	5	2,2	0,001	0,01	0,005	0,001	0,001	4,3	0
MW125	Q8 KRC	01/03/1999	1999	3500	5	540	6500	0,01	0,001	0,01	0,005	0,001	0,001	0,001	0
MW126	Q8 KRC	01/03/1999	1999	150	5	80	10	0,01	0,001	0,01	0,005	0,001	0,001	0,001	0
MW127	Q8 KRC	01/03/1999	1999	10	5	5	5	0,01	0,001	0,01	0,005	0,001	0,001	0,001	0
MW128	Q8 KRC	01/03/1999	1999	70	5	5	30	1,6	0,001	0,01	0,005	0,001	0,001	0,001	0
MW130	Q8 KRC	01/03/1999	1999	150	5	20	180	0,01	0,001	0,01	0,005	0,001	0,001	0,001	0
KP106	Q8 KRC	07/03/2000	2000	0,5	5	5	5	0,005	0,005	0,005	0	0,005	0,005	0,005	0
MO05/A	Q8 KRC	07/03/2000	2000	0,5	5	5	5	0,005	0,005	0,005	0	0,005	0,005	0,005	0
MO20	Q8 KRC	07/03/2000	2000	0,5	5	5	5	0,005	0,005	0,005	0	0,005	0,005	0,005	0
MW26	Q8 KRC	07/03/2000	2000	0,5	5	5	5	0,005	0,005	0,005	0	0,005	0,005	0,005	0
MW32	Q8 KRC	07/03/2000	2000	0,5	5	5	5	0,005	0,005	0,005	0	0,005	0,005	0,005	0
MP1-1	Q8 KRC	17/01/2001	2001	2500	5	90	5	0	0	0	0	0	0	0	0
MP2-1	Q8 KRC	17/01/2001	2001	15300	30	3000	400	0	0	0	0	0	0	0	0
MP3-1	Q8 KRC	17/01/2001	2001	18700	190	3900	350	0	0	0	0	0	0	0	0
MP4-1	Q8 KRC	17/01/2001	2001	28800 0	50	2700 0	10	0	0	0	0	0	0	0	0
MP5-1	Q8 KRC	17/01/2001	2001	38400 0	1800	2000 0	2400	0	0	0	0	0	0	0	0
MP1-2	Q8 KRC	03/04/2001	2001	0,5	5	5	5	0	0	0	0	0	0	0	0
MP2-2	Q8 KRC	03/04/2001	2001	0,5	5	5	5	0	0	0	0	0	0	0	0
MP3-2	Q8 KRC	03/04/2001	2001	0,5	5	5	5	0	0	0	0	0	0	0	0
MP4-2	Q8 KRC	03/04/2001	2001	0,5	5	5	5	0	0	0	0	0	0	0	0
MP5-2	Q8 KRC	03/04/2001	2001	0,5	5	5	5	0	0	0	0	0	0	0	0
DP01	Q8 KRC	15/05/2001	2001	0,5	5	5	5	0	0	0	0	0	0	0	0
DP20	Q8 KRC	15/05/2001	2001	0,5	5	5	5	0	0	0	0	0	0	0	0
DW10A	Q8 KRC	15/05/2001	2001	0	0	0	0	0	0	0	0	0	0	0	0
DW1A	Q8 KRC	15/05/2001	2001	0	0	0	0	0	0	0	0	0	0	0	0
DW9A	Q8 KRC	15/05/2001	2001	0	0	0	0	0	0	0	0	0	0	0	0
MW03	Q8 KRC	15/05/2001	2001	0,5	5	5	5	0	0	0	0	0	0	0	0
MW08	Q8 KRC	15/05/2001	2001	0,5	5	5	5	0	0	0	0	0	0	0	0
MW09	Q8 KRC	15/05/2001	2001	0,5	5	5	5	0	0	0	0	0	0	0	0
MW131	Q8 KRC	15/05/2001	2001	0,5	5	5	5	0	0	0	0	0	0	0	0
MW135	Q8 KRC	15/05/2001	2001	300	1000	220	1100	0,005	0,005	0,005	0,005	0,005	0,005	0,005	0
MW136	Q8 KRC	15/05/2001	2001	0,5	5	5	5	0,005	0,005	0,005	0,005	0,005	0,005	0,005	0
MW137	Q8 KRC	15/05/2001	2001	0,5	5	5	5	0,005	0,005	0,005	0,005	0,005	0,005	0,005	0
MW25	Q8 KRC	15/05/2001	2001	4700	400	80	300	0	0	0	0	0	0	0	0
MW43	Q8 KRC	15/05/2001	2001	1100	5	20	5	0,005	0,005	0,005	0,005	0,005	0,005	0,005	0
MW14	Q8 KRC	27/06/2001	2001	1400	5	230	150	0	0	0	0	0	0	0	0
MW33	Q8 KRC	27/06/2001	2001	0,5	5	5	5	0	0	0	0	0	0	0	0
MP1-3	Q8 KRC	18/09/2001	2001	750	5	5	5	0	0	0	0	0	0	0	0
MP2-3	Q8 KRC	18/09/2001	2001	1400	20	30	90	0	0	0	0	0	0	0	0
MP3-3	Q8 KRC	18/09/2001	2001	1000	220	30	400	0	0	0	0	0	0	0	0
MP4-3	Q8 KRC	18/09/2001	2001	2300	5	15	40	0	0	0	0	0	0	0	0
MP5-3	Q8 KRC	18/09/2001	2001	6300	240	40	150	0	0	0	0	0	0	0	0

Codice	Località	Data prelievo	Anno analisi	Benze ne	Etilbenze ne	tolue ne	pxile ne	Benzo(a)antra cene	Benzo(a)pir ene	Benzo(b)fluoran tene	Benzo(k)fluoran tene	Benzo(g,h,i)peri lene	Dibenzo(a,h)antr acene	Indenopir ene	Somm IPA 31,32,33 e 36
DP03	Q8 KRC	23/01/2002	2002	0,5	5	5	5	0	0	0	0	0	0	0	0
MW01	Q8 KRC	23/01/2002	2002	0,5	5	5	5	0	0	0	0	0	0	0	0
MW02	Q8 KRC	23/01/2002	2002	0,5	5	5	5	0	0	0	0	0	0	0	0
MW04	Q8 KRC	23/01/2002	2002	4800	350	180	250	0	0	0	0	0	0	0	0
MW05	Q8 KRC	23/01/2002	2002	0,5	5	5	5	0	0	0	0	0	0	0	0
MW06	Q8 KRC	23/01/2002	2002	0,5	5	5	5	0	0	0	0	0	0	0	0
MW07	Q8 KRC	23/01/2002	2002	20	120	70	100	0	0	0	0	0	0	0	0
MW133	Q8 KRC	23/01/2002	2002	0,5	5	5	5	0	0	0	0	0	0	0	0
MW41	Q8 KRC	23/01/2002	2002	0,5	5	5	5	0	0	0	0	0	0	0	0
MW61	Q8 KRC	23/01/2002	2002	7600	1000	1200	14000	0	0	0	0	0	0	0	0
CMW2	Q8 KRC	04/12/2002	2002	0,05	1,1	0,05	0	0,005	0,0005	0,005	0,0025	0,0005	0,0005	0,0005	0,032
B	Q8 KRC	12/12/2002	2002	0,05	0,05	0,05	0	0,005	0,0005	0,005	0,0025	0,0005	0,0005	0,0005	0,032
A	Q8 KRC	12/12/2002	2002	0,05	0,05	0,05	0	0,005	0,0005	0,005	0,0025	0,0005	0,0005	0,0005	0,032
C	Q8 KRC	12/12/2002	2002	0,05	0,05	0,05	0	0,005	0,0005	0,005	0,0025	0,0005	0,0005	0,0005	0,032
EMW5	Q8 KRC	13/12/2002	2002	0,05	0,05	0,05	0	0,005	0,0005	0,005	0,0025	0,0005	0,0005	0,0005	0,032
KP105	Q8 KRC	17/12/2002	2002	0,05	0,05	0,05	0	0,005	0,0005	0,005	0,0025	0,0005	0,0005	0,0005	0,032
DMW13	Q8 KRC	17/12/2002	2002	0,05	0,05	0,05	0	0,005	0,0005	0,005	0,0025	0,0005	0,0005	0,0005	0,032
DMW5	Q8 KRC	17/12/2002	2002	0,05	0,05	0,05	0	0,005	0,0005	0,005	0,0025	0,0005	0,0005	0,0005	0,032
WS02	Q8 KRC	17/12/2002	2002	0,05	0,05	0,05	0	0,005	0,0005	0,005	0,0025	0,0005	0,0005	0,0005	0,032
CMW1	Q8 KRC	20/11/2004	2004	0,1	0,1	0,1	0	0,02	0,088	0,04	0,097	0,047	0,06	0,055	0,299
MW16	Q8 KRC	20/11/2004	2004	0,1	0,1	0,1	0	0,01	0,04	0,02	0,038	0,038	0,036	0,039	0,211
CMW3	Q8 KRC	23/11/2004	2004	1334	1428	2774	0	0,01	0,001	0,01	0,005	0,001	0,001	0,001	0,064
DMW1	Q8 KRC	23/11/2004	2004	0,1	0,1	0,1	0	0,01	0,001	0,01	0,005	0,001	0,001	0,001	0,064
DMW2	Q8 KRC	23/11/2004	2004	0,7	0,1	0,1	0	0,01	0,001	0,01	0,005	0,001	0,001	0,001	0,064
MW17	Q8 KRC	23/11/2004	2004	0,1	0,1	0,1	0	0,01	0,001	0,01	0,005	0,001	0,001	0,001	0,064
MW2	Q8 KRC	23/11/2004	2004	0,1	0,1	0,1	0	0,01	0,001	0,01	0,005	0,001	0,001	0,001	0,064
CMW10	Q8 KRC	24/11/2004	2004	2844	4,3	110	0	0,01	0,001	0,01	0,005	0,001	0,001	0,001	0,064
CMW11	Q8 KRC	24/11/2004	2004	1643	152	73,2	0	0,01	0,001	0,01	0,005	0,001	0,001	0,001	0,064
CMW12	Q8 KRC	24/11/2004	2004	34427	873	4392	0	0,01	0,001	0,01	0,005	0,001	0,001	0,001	0,064
CMW5	Q8 KRC	24/11/2004	2004	24356	33,9	28	0	0,01	0,001	0,01	0,005	0,001	0,001	0,001	0,064
CMW8	Q8 KRC	24/11/2004	2004	2233	111	3659	0	0,01	0,001	0,01	0,005	0,001	0,001	0,001	0,064
MW132	Q8 KRC	24/11/2004	2004	0,1	0,1	0,1	0	0,01	0,001	0,01	0,005	0,001	0,001	0,001	0,064
MW19	Q8 KRC	24/11/2004	2004	12892 2	2184	1561 7	0	0,02	0,008	0,01	0,006	0,001	0,001	0,001	0,094
MW4	Q8 KRC	24/11/2004	2004	2868	279	113	0	0,01	0,005	0,01	0,005	0,001	0,001	0,001	0,064
CMW4	Q8 KRC	25/11/2004	2004	33901	930	1490 9	0	0,01	0,001	0,01	0,005	0,005	0,006	0,001	0,064
CMW9	Q8 KRC	25/11/2004	2004	898	0,1	269	0	0,01	0,004	0,01	0,005	0,017	0,004	0,013	0,064
MW111	Q8 KRC	25/11/2004	2004	7	0,1	1,4	0	0,01	0,001	0,01	0,005	0,012	0,04	0,008	0,064
MW23	Q8 KRC	25/11/2004	2004	0,1	0,1	0,1	0	0,01	0,001	0,01	0,005	0,006	0,014	0,001	0,064
MW69	Q8 KRC	25/11/2004	2004	0,1	0,1	0,1	0	0,01	0,001	0,01	0,005	0,002	0,006	0,002	0,064
RMW9	Q8 KRC	25/11/2004	2004	0,1	0,1	0,1	0	0,01	0,001	0,01	0,005	0,012	0,017	0,009	0,064
EMW4	Q8 KRC	26/11/2004	2004	0,1	0,1	0,1	0	0,01	0,004	0,01	0,005	0,02	0,032	0,025	0,064
MW11	Q8 KRC	26/11/2004	2004	5424	20,7	20,2	0	0,01	0,004	0,01	0,005	0,029	0,017	0,019	0,064

Codice	Località	Data prelievo	Anno analisi	Benzene	Etilbenzene	toluene	pxilene	Benzo(a)antracene	Benzo(a)pirene	Benzo(b)fluorantene	Benzo(k)fluorantene	Benzo(g,h,i)perilene	Dibenzo(a,h)antracene	Indenopirene	Somm IPA 31,32,33 e 36
MW13	Q8 KRC	26/11/2004	2004	0,1	0,1	0,1	0	0,01	0,003	0,01	0,005	0,024	0,024	0,026	0,064
MW24	Q8 KRC	26/11/2004	2004	460	33,8	45,9	0	0,01	0,011	0,01	0,005	0,023	0,006	0,028	0,066
MW70	Q8 KRC	26/11/2004	2004	0,7	0,1	0,1	0	0,01	0,005	0,01	0,005	0,018	0,013	0,012	0,064
RMW1	Q8 KRC	26/11/2004	2004	0,1	0,1	0,1	0	0,01	0,008	0,01	0,005	0,031	0,026	0,029	0,064
RMW3	Q8 KRC	26/11/2004	2004	2,2	0,1	1,4	0	0,01	0,001	0,01	0,005	0,001	0,001	0,001	0,064
DP22	Q8 KRC	29/11/2004	2004	0,3	0,1	0,1	0	0,01	0,001	0,01	0,005	0,001	0,001	0,001	0,064
EMW1	Q8 KRC	29/11/2004	2004	0,1	0,1	0,1	0	0,01	0,001	0,01	0,005	0,001	0,001	0,001	0,064
EMW2	Q8 KRC	29/11/2004	2004	0,1	0,1	0,1	0	0,01	0,001	0,01	0,005	0,001	0,001	0,001	0,064
EMW3	Q8 KRC	29/11/2004	2004	2206	6536	3895	0	0,01	0,001	0,01	0,005	0,001	0,001	0,001	0,064
EMW6	Q8 KRC	29/11/2004	2004	0,1	0,1	0,1	0	0,01	0,001	0,01	0,005	0,001	0,001	0,001	0,064
EMW7	Q8 KRC	29/11/2004	2004	0,1	0,1	0,1	0	0,01	0,001	0,01	0,005	0,001	0,001	0,001	0,064
EMW8	Q8 KRC	29/11/2004	2004	0,1	0,1	0,1	0	0,01	0,001	0,01	0,005	0,001	0,001	0,001	0,064
MW64	Q8 KRC	29/11/2004	2004	574	101	80,9	0	0,01	0,002	0,01	0,005	0,008	0,001	0,004	0,064
WS2	Q8 KRC	29/11/2004	2004	0,1	0,1	0,1	0	0,01	0,001	0,01	0,005	0,001	0,001	0,001	0,064
DMW8	Q8 KRC	30/11/2004	2004	0,1	0,1	0,1	0	0,01	0,001	0,01	0,005	0,001	0,001	0,001	0,064
DMW17	Q8 KRC	30/11/2004	2004	0,1	0,1	0,1	0	0,01	0,001	0,01	0,005	0,001	0,001	0,001	0,064
DMW18	Q8 KRC	30/11/2004	2004	0,1	0,1	0,1	0	0,01	0,001	0,01	0,005	0,001	0,001	0,001	0,064
DMW19	Q8 KRC	30/11/2004	2004	0,1	0,1	0,1	0	0,01	0,001	0,01	0,005	0,001	0,001	0,001	0,064
MW10	Q8 KRC	30/11/2004	2004	0,1	0,1	0,1	0	0,01	0,001	0,01	0,005	0,001	0,001	0,001	0,064
MW27	Q8 KRC	30/11/2004	2004	0,1	0,1	0,1	0	0,01	0,039	0,05	0,024	0,006	0,001	0,002	0,082
MW7	Q8 KRC	30/11/2004	2004	0,1	0,1	0,1	0	0,01	0,001	0,01	0,005	0,001	0,001	0,001	0,064
CMW6	Q8 KRC	01/12/2004	2004	0,1	0,1	0,1	0	0,01	0,001	0,01	0,005	0,001	0,001	0,001	0,064
DMW10	Q8 KRC	01/12/2004	2004	0,1	0,1	0,1	0	0,01	0,001	0,01	0,005	0,001	0,001	0,001	0,064
DMW12	Q8 KRC	01/12/2004	2004	0,1	0,1	0,1	0	0,01	0,001	0,01	0,005	0,001	0,001	0,001	0,064
DMW20	Q8 KRC	01/12/2004	2004	0,1	0,1	0,1	0	0,01	0,005	0,01	0,005	0,001	0,001	0,001	0,064
DMW21	Q8 KRC	01/12/2004	2004	0,1	0,1	0,1	0	0,01	0,001	0,01	0,005	0,001	0,001	0,001	0,064
DMW4	Q8 KRC	01/12/2004	2004	0,1	0,1	0,1	0	0,01	0,001	0,01	0,005	0,001	0,001	0,001	0,064
MW47	Q8 KRC	01/12/2004	2004	0,1	0,1	0,1	0	0,01	0,001	0,01	0,005	0,001	0,001	0,001	0,064
RMW5	Q8 KRC	01/12/2004	2004	0,1	0,1	0,1	0	0,01	0,001	0,01	0,005	0,001	0,001	0,001	0,064
RMW8	Q8 KRC	01/12/2004	2004	0,1	0,1	0,1	0	0,01	0,001	0,01	0,005	0,001	0,001	0,001	0,064
DMW11	Q8 KRC	02/12/2004	2004	0,1	0,1	0,1	0	0,04	0,023	0,04	0,027	0,027	0,029	0,031	0,154
DMW16	Q8 KRC	02/12/2004	2004	0,1	0,1	0,1	0	0,01	0,007	0,01	0,008	0,001	0,001	0,001	0,064
DMW3	Q8 KRC	02/12/2004	2004	0,1	0,1	0,1	0	0,03	0,001	0,01	0,005	0,001	0,001	0,001	0,064
RMW4	Q8 KRC	02/12/2004	2004	0,1	0,1	0,1	0	0,01	0,007	0,01	0,009	0,001	0,001	0,001	0,064
RMW6	Q8 KRC	02/12/2004	2004	0,1	0,1	0,1	0	0,01	0,008	0,01	0,007	0,001	0,001	0,001	0,064
RMW7	Q8 KRC	02/12/2004	2004	0,1	0,1	0,1	0	0,02	0,015	0,01	0,013	0,001	0,001	0,001	0,083
DMW15	Q8 KRC	03/12/2004	2004	0,1	0,1	0,1	0	0,01	0,001	0,01	0,005	0,001	0,001	0,001	0,064
DMW6	Q8 KRC	03/12/2004	2004	0,1	0,1	0,1	0	0,01	0,001	0,01	0,005	0,001	0,001	0,001	0,064
RMW2	Q8 KRC	03/12/2004	2004	0,1	0,1	0,1	0	0,01	0,001	0,01	0,005	0,001	0,001	0,001	0,064
DMW7	Q8 KRC	04/12/2004	2004	0,1	0,1	0,1	0	0,01	0,001	0,01	0,005	0,001	0,001	0,001	0,064
DMW9	Q8 KRC	04/12/2004	2004	0,1	0,1	0,1	0	0,01	0,001	0,01	0,005	0,001	0,001	0,001	0,064
DMW14	Q8 KRC	04/12/2004	2004	0,1	0,1	0,1	0	0,01	0,001	0,01	0,005	0,001	0,001	0,001	0,064
MW8	Q8 KRC	04/12/2004	2004	0,1	0,1	0,1	0	0,01	0,001	0,01	0,005	0,001	0,001	0,001	0,064

Codice	Località	Data prelievo	Anno analisi	Benzene	Etilbenzene	toluene	pxilene	Benzo(a)antracene	Benzo(a)pirene	Benzo(b)fluorantene	Benzo(k)fluorantene	Benzo(g,h,i)perilene	Dibenzo(a,h)antracene	Indenopirene	Somm IPA 31,32,33 e 36
Q8_P1	Q8 PV 7247	05/01/2007	2007	0,25	0,25	0,25	0,5	0,02	0,024	0,03	0,005	0	0,0025	0,02	0
Q8_P2	Q8 PV 7247	05/01/2007	2007	0,25	0,25	0,25	17	0,005	0,0025	0,005	0,005	0	0,0025	0,005	0
Q8_P3	Q8 PV 7247	05/01/2007	2007	226	104	17	12	0,01	0,006	0,005	0,005	0	0,0025	0,005	0
Q8_P4	Q8 PV 7247	05/01/2007	2007	910	326	2839	825	0,09	0,05	0,07	0,02	0	0,0025	0,03	0
Q8_P5	Q8 PV 7247	05/01/2007	2007	0,25	0,25	0,25	18	0,005	0,0025	0,005	0,005	0	0,0025	0,005	0
Q8_P6	Q8 PV 7247	05/01/2007	2007	0,25	0,25	0,25	19	0,005	0,0025	0,005	0,005	0	0,0025	0,005	0
Q8_P7	Q8 PV 7247	05/01/2007	2007	126	0,25	10	3	0,02	0,0025	0,005	0,005	0	0,0025	0,005	0
Q8_P8	Q8 PV 7247	05/01/2007	2007	0,25	0,25	0,25	4	0,005	0,06	0,005	0,005	0	0,0025	0,005	0
S1	Q8_Quaser	14/01/2014	2014	0,25	0,25	0,25	0,25	0,005	0,005	0,0025	0,0025	0,0025	0,0025	0,005	0,005
S2	Q8_Quaser	14/01/2014	2014	0,25	0,25	0,25	0,25	0,005	0,005	0,0025	0,0025	0,0025	0,0025	0,005	0,005
S2	Q8_Quaser	14/01/2014	2014	0,004	0,25	0,015	0,0015	0,001	0,0025	0,0025	0,0025	0,0025	0,0025	0,005	0,005
S1	Q8_Quaser	14/01/2014	2014	0,004	0,0005	0,015	0,0015	0,001	0,0025	0,0025	0,0025	0,0025	0,0025	0,0025	0,005
S3	Rossetti fuel		2010	0	0	0	0	0,005	0,005	0,005	0,008	0,005	0,005	0	0
S1	Rossetti fuel		2010	0	0	0	0	0,005	0,005	0,005	0,009	0,005	0,005	0	0
S1 P1	Saif srl		2009	0,01	0	0,01	0,01	0,006	0,007	0,007	0,01	0,007	0,005	0,006	0,03
S2P2	Saif srl		2009	0	0	0	0	0,02	0,02	0	0	0	0	0	0
SPZ2	SOGERI srl	17/04/2014	2014	0,05	0,25	0,25	0,25	0,04	0,02	0,02	0,02	0,03	0,01	0,03	0,1
SPZ1	SOGERI srl	17/04/2014	2014	0,004	0,0005	0,015	0,0015	0,001	0,0025	0,0025	0,0025	0,0025	0,0025	0,0025	0,005
SPZ3	SOGERI srl	17/04/2014	2014	0,004	0,0005	0,0005	0,0015	0,001	0,0025	0,0025	0,0025	0,0025	0,0025	0,0025	0,005
P1	Tirreno_Power	01/06/2005	2005	0,1	0,05	0,25	0,05	0,005	0,0005	0,005	0,0005	0,0005	0,0005	0,005	0,005
P2	Tirreno_Power	01/06/2005	2005	0,05	0,05	0,25	0,05	0,005	0,0005	0,005	0,0005	0,0005	0,0005	0,005	0,005
P3	Tirreno_Power	01/06/2005	2005	0,05	0,05	0,25	0,05	0,005	0,0005	0,005	0,0005	0,0005	0,0005	0,005	0,005
P4	Tirreno_Power	01/06/2005	2005	0,05	0,05	0,25	0,05	0,005	0,0005	0,005	0,0005	0,0005	0,0005	0,005	0,005
P5	Tirreno_Power	01/06/2005	2005	0,05	0,05	0,25	0,05	0,005	0,0005	0,005	0,0005	0,0005	0,0005	0,005	0,005
P6	Tirreno_Power	01/09/2006	2006	0,05	0,05	0,25	0,05	0,005	0,0005	0,005	0,0005	0,0005	0,0005	0,005	0,005
P7	Tirreno_Power	01/09/2006	2006	0,05	0,05	0,25	0,05	0,005	0,0005	0,005	0,0005	0,0005	0,0005	0,005	0,005
P8	Tirreno_Power	01/09/2006	2006	0,05	0,05	0,25	0,05	0,005	0,0005	0,005	0,0005	0,0005	0,0005	0,005	0,005
P9	Tirreno_Power	01/09/2006	2006	0,05	0,05	0,25	0,05	0,005	0,0005	0,005	0,0005	0,0005	0,0005	0,005	0,005
PM1	Tirreno_Power	01/09/2006	2006	0,05	0,05	0,25	0,05	0,005	0,0005	0,005	0,0005	0,0005	0,0005	0,005	0,005
PM10	Tirreno_Power	01/09/2006	2006	0,05	0,05	0,25	0,05	0,005	0,0005	0,005	0,0005	0,0005	0,0005	0,005	0,005
PM11	Tirreno_Power	01/09/2006	2006	0,05	0,05	0,25	0,05	0,005	0,0005	0,005	0,0005	0,0005	0,0005	0,005	0,005
PM12	Tirreno_Power	01/09/2006	2006	0,05	0,05	0,25	0,05	0,005	0,0005	0,005	0,0005	0,0005	0,0005	0,005	0,005
PM13	Tirreno_Power	01/09/2006	2006	0,05	0,05	0,25	0,05	0,005	0,0005	0,005	0,0005	0,0005	0,0005	0,005	0,005
PM14	Tirreno_Power	01/09/2006	2006	0,05	0,05	0,25	0,05	0,005	0,0005	0,005	0,0005	0,0005	0,0005	0,005	0,005
PM15	Tirreno_Power	01/09/2006	2006	0,05	0,05	0,25	0,05	0,005	0,0005	0,005	0,0005	0,0005	0,0005	0,005	0,005
PM2	Tirreno_Power	01/09/2006	2006	0,05	0,05	0,25	0,05	0,005	0,0005	0,005	0,0005	0,0005	0,0005	0,005	0,005
PM3	Tirreno_Power	01/09/2006	2006	0,05	0,05	0,25	0,05	0,005	0,0005	0,005	0,0005	0,0005	0,0005	0,005	0,005
PM4	Tirreno_Power	01/09/2006	2006	0,05	0,05	0,25	0,05	0,005	0,0005	0,005	0,0005	0,0005	0,0005	0,005	0,005
PM5	Tirreno_Power	01/09/2006	2006	0,05	0,05	0,25	0,05	0,005	0,0005	0,005	0,0005	0,0005	0,0005	0,005	0,005
PM6	Tirreno_Power	01/09/2006	2006	0,05	0,05	0,25	0,05	0,005	0,0005	0,005	0,0005	0,0005	0,0005	0,005	0,005
PM7	Tirreno_Power	01/09/2006	2006	0,05	0,05	0,25	0,05	0,005	0,0005	0,005	0,0005	0,0005	0,0005	0,005	0,005

Codice	Località	Data prelievo	Anno analisi	Benzene	Etilbenzene	toluene	pxilene	Benzo(a)antracene	Benzo(a)pirene	Benzo(b)fluorantene	Benzo(k)fluorantene	Benzo(g,h,i)perilene	Dibenzo(a,h)antracene	Indenopirene	Somm IPA 31,32,33 e 36
PM8	Tirreno_Power	01/09/2006	2006	0,05	0,05	0,25	0,05	0,005	0,0005	0,005	0,0005	0,0005	0,0005	0,005	0,005
PM9	Tirreno_Power	01/09/2006	2006	0,05	0,05	0,25	0,05	0,005	0,0005	0,005	0,0005	0,0005	0,0005	0,005	0,005
PzA	Vigliena_nuova_srl	18/06/2007	2007	0,1	1	1	1	0,01	0,001	0,01	0,005	0,001	0,001	0,01	0,01
PzB	Vigliena_nuova_srl	18/06/2007	2007	0,1	1	1	1	0,01	0,001	0,01	0,005	0,001	0,001	0,01	0,01
PzC	Vigliena_nuova_srl	18/06/2007	2007	0,1	1	1	1	0,01	0,001	0,01	0,005	0,001	0,001	0,01	0,01
PzD	Vigliena_nuova_srl	18/06/2007	2007	0,1	1	1	1	0,01	0,001	0,01	0,005	0,001	0,001	0,01	0,01
P10	Whirlpool Europe Srl	07/10/2003	2003	0	0	0	0	0	0	0	0	0	0	0	0
P17	Whirlpool Europe Srl	07/10/2003	2003	0	0	0	0	0	0	0	0	0	0	0	0
P2	Whirlpool Europe Srl	07/10/2003	2003	0	0	0	0	0	0	0	0	0	0	0	0
P3	Whirlpool Europe Srl	07/10/2003	2003	0	0	0	0	0	0	0	0	0	0	0	0
P4	Whirlpool Europe Srl	07/10/2003	2003	0	0	0	0	0	0	0	0	0	0	0	0
P5	Whirlpool Europe Srl	07/10/2003	2003	0,0153	0,0128	0,0084	0,0205	0,004	0,0015	0,0107	0,004	0,001	0,001	0,004	0,0663
P6	Whirlpool Europe Srl	07/10/2003	2003	0	0	0	0	0	0	0	0	0	0	0	0
P7	Whirlpool Europe Srl	07/10/2003	2003	0,0153	0,1	0,07	0,3	0,04	0,015	0,04	0,04	0,01	0,01	0,04	0,04
P8	Whirlpool Europe Srl	07/10/2003	2003	0,0153	0,0128	0,1	0,0205	0,004	0,0015	0,004	0,004	0,001	0,001	0,004	0,011
P9	Whirlpool Europe Srl	07/10/2003	2003	0,0153	0,0128	0,19	0,0205	0,004	0,0015	0,004	0,004	0,001	0,001	0,004	0,004
PI	Whirlpool Europe Srl	07/10/2003	2003	0,0153	0,0128	0,07	0,0205	0,004	0,0015	0,004	0,004	0,001	0,001	0,004	0,004
P1	Whirlpool Europe Srl	08/10/2003	2003	0	0	0	0	0	0	0	0	0	0	0	0
P13	Whirlpool Europe Srl	08/10/2003	2003	0,0153	0,0128	0,0084	0,0205	0,004	0,0015	0,004	0,004	0,001	0,001	0,004	0,004
P14	Whirlpool Europe Srl	08/10/2003	2003	0,09	0,0128	0,0084	0,0205	0,004	0,0015	0,004	0,004	0,001	0,001	0,004	0,004
P15	Whirlpool Europe Srl	08/10/2003	2003	0,045	0,0128	0,16	0,0205	0,004	0,0015	0,004	0,004	0,001	0,001	0,004	0,004
P16	Whirlpool Europe Srl	08/10/2003	2003	0,0153	0,0128	0,0084	0,0205	0,004	0,0015	0,004	0,004	0,001	0,001	0,004	0,004
P11	Whirlpool Europe Srl	09/10/2003	2003	0,0153	0,0128	0,21	0,0205	0,004	0,0015	0,004	0,004	0,001	0,001	0,004	0,004
P12	Whirlpool Europe Srl	09/10/2003	2003	0,0153	0,0128	0,0084	0,0205	0,0112	0,0122	0,0131	0,0126	0,0102	0,001	0,0105	0,085

Tabella 5.3 Risultati CARATTERIZZAZIONE – Superamenti analiti ricercati – CLASSE COMPOSTI ORGANICI AROMATICI E IDROCARBURI POLICICLICI AROMATICI

	Benzene	Etilbenzene	toluene	pxilene	Benzo(a)antracene	Benzo(a)pirene	Benzo(b)fluorantene	Benzo(k)fluorantene	Benzo(g,h,i)perilene	Dibenzo(a,h)antracene	Indenopirene	Somm IPA 31,32,33 e 36
CSC	1	50	15	10	0,100	0,010	0,100	0,050	0,010	0,010	0,100	0,100
n. superamenti	104	48	68	55	15	50	5	7	41	19	4	16
Valore max di conc	1267000	23000	108000	157000	8,000	1,700	0,710	2,600	0,260	0,090	4,300	44,000

Tabella 5.4 Risultati caratterizzazione sondaggi acque di falda – Sintesi dei superamenti analiti ricercati – CLASSE COMPOSTI ORGANICI AROMATICI E IDROCARBURI POLICICLICI AROMATICI

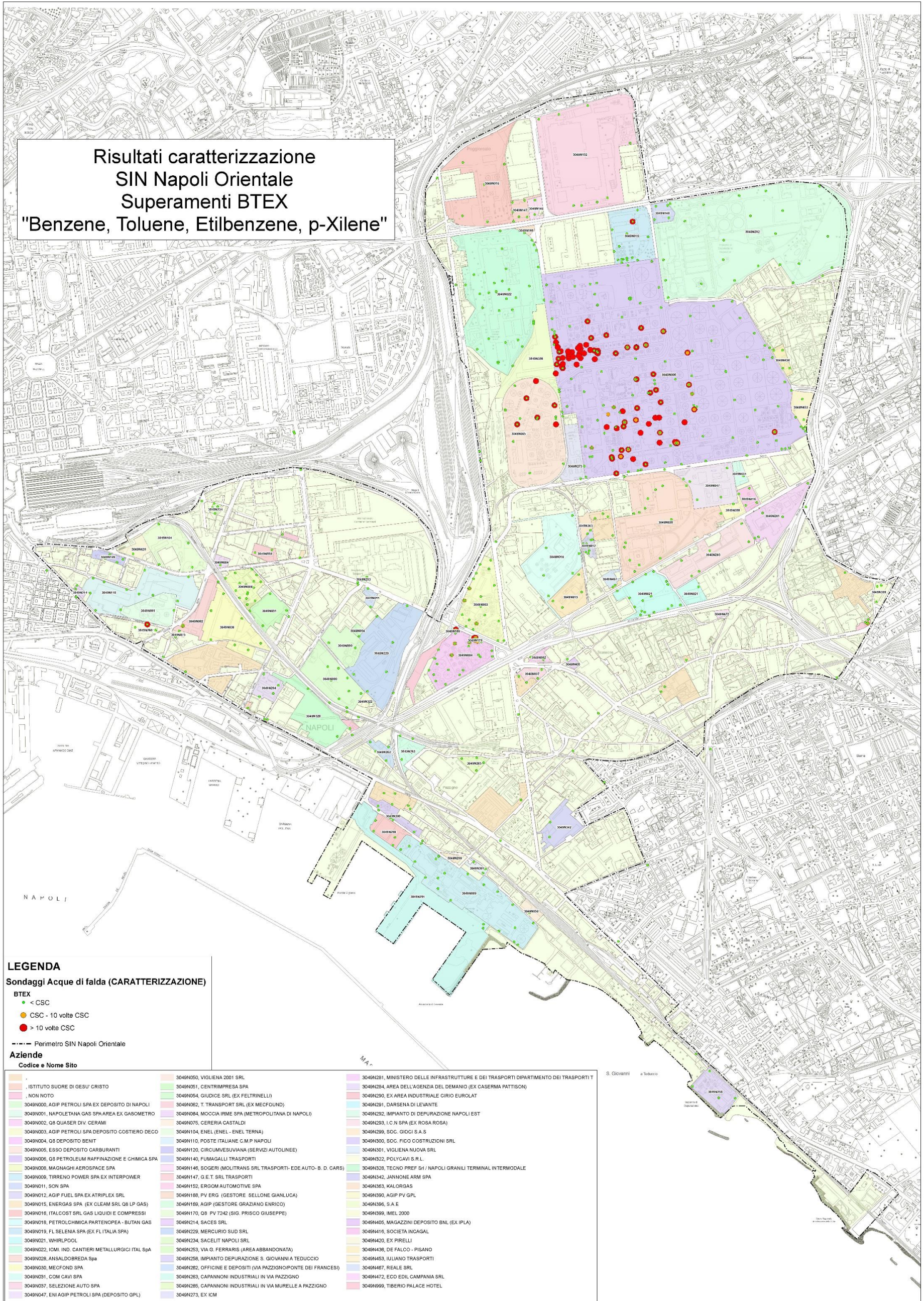


Figura 5.5 Risultati caratterizzazione acque di falda – Superamenti “Composti Organici Aromatici (detti BTEX)”

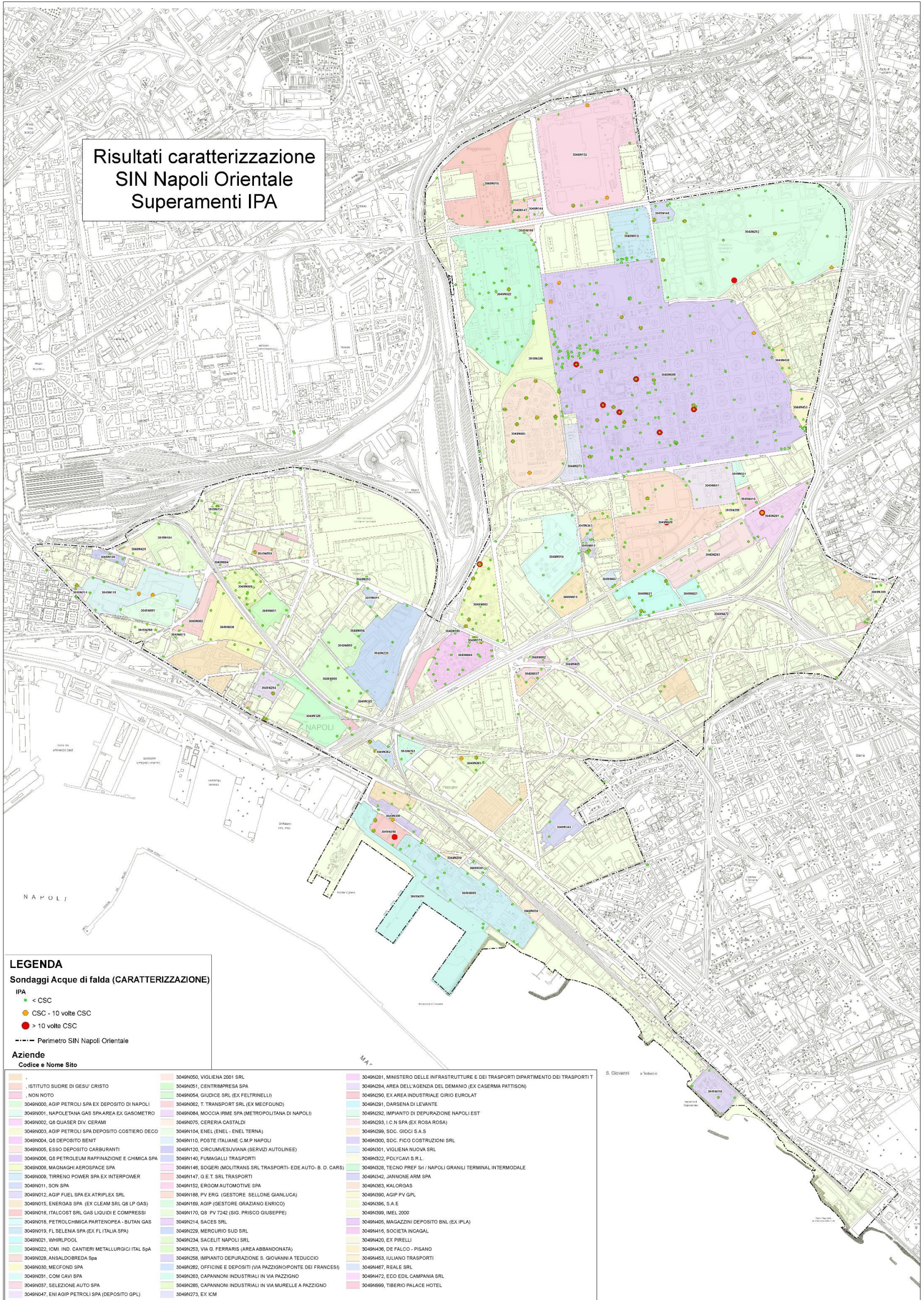


Figura 5.6 Risultati caratterizzazione acque di falda – Superamenti “Idrocarburi Policiclici Aromatici (detti IPA)

Codice	Localita	Data prelievo	Anno analisi	Triclorometano	Cloruro di vinile	1,2 dicloroetano	1,1 dicloroetilene	Tricloroetilene	Tetracloroetilene	Esaclorobutadiene	Sommativo organoalogenati	1,2 dicloroetilene	1,2 dicloropropano	1,1,2 tricloroetano	1,2,3 tricloropropano	1,1,2,2, tetracloroetano	Tribrometano	Monoclorobenzene	1,4 diclorobenzene	1,2,4,5 tetraclorobenzene	PCB	Idrocarburi totali	MT BE
Aed_Pz4a	Aedifica_srl_t_trasporti_srl	18/01/2007	2007	0,04	2,741	0,045	11,8	16,96	0	0,0025	6,41	0,21	0,06	0,0025	0,00025	0	0	0	0	0	0	334	0
Aed_Pz5a	Aedifica_srl_t_trasporti_srl	18/01/2007	2007	0,045	0,03	0,005	0,441	0,687	0,0025	0,0025	0,43	0,441	0,027	0,19	0,033	0,102	0	0	0	0	0	0	0
Aed_Pz4b	Aedifica_srl_t_trasporti_srl	02/07/2007	2007	0,027	2,83	0,042	0,19	14,75	0	0,0025	0	0,19	0	0	0	0,26	0	0	0	0	0	0	0
Aed_Pz5b	Aedifica_srl_t_trasporti_srl	02/07/2007	2007	0	0	0	0	0	0	0	0	0	0	0	0,00025	0	0	0	0	0	0	0	0
PZ01	Aedilia_Area_ex_Feltrinelli	16/01/2012	2012	0	0	0	0	0	0	0	0,05	0,94	0	0	0	0	0	0	0	0	0,0005	0	0
PZ02	Aedilia_Area_ex_Feltrinelli	16/01/2012	2012	0	0	0	0	0,15	0	0	0,15	0,82	0	0	0	0	0	0	0	0	0,0005	0	0
PZ03	Aedilia_Area_ex_Feltrinelli	16/01/2012	2012	0	0	0	0	0	0	0	0,05	0,55	0	0	0	0	0	0	0	0	0,0005	0	0
PZ04	Aedilia_Area_ex_Feltrinelli	16/01/2012	2012	0	0	0	0	0,08	0	0	0,08	0,22	0	0	0	0	0	0	0	0	0,0005	0	0
PZ05	Aedilia_Area_ex_Feltrinelli	16/01/2012	2012	0	0,52	0	0	0	0	0	0,52	0,36	0	0	0	0	0	0	0	0	0,0005	0	0
PZ06	Aedilia_Area_ex_Feltrinelli	16/01/2012	2012	0	7,4	0	0	0	0	0	7,4	0	0	0	0	0	0	0	0	0	0,0005	0	0
PZ07	Aedilia_Area_ex_Feltrinelli	16/01/2012	2012	0	0,35	0	0	0	0	0	0,35	0	0	0	0	0	0	0,05	0	0	0,0005	0	0
A_DEM_PZ2	Agenz_Demaniao_Gianturco	30/06/2007	2007	0,01	0,025	0,75	0,22	0,64	0,0025	0,01	0	0,22	0,01	0,015	0,00025	0,32	0	0	0	0	0	0	0
A_DEM_PZ3	Agenz_Demaniao_Gianturco	30/06/2007	2007	0,05	2,49	0,1	0,22	4,21	0,0025	0,01	0	0,22	0,01	0,015	0,00025	3,12	0	0	0	0	0	0	0
A_DEM_PZ4	Agenz_Demaniao_Gianturco	30/06/2007	2007	0,01	0,025	0,56	0,0025	0,67	0,0025	0,01	0	0,0025	0,01	0,015	0,00025	0,13	0	0	0	0	0	0	0
A_DEM_PZ1	Agenz_Demaniao_Gianturco	30/06/2007	2007	0,05	17,8	0,1	0,0025	1,44	0,0025	0,01	0	0,0025	0,01	0,015	0,00025	2,35	0	0	0	0	0	0	0
F10	Agip Petroli SpA, ex Deposito di Napoli (ex_Eni_mercurio)		2005	0,005	0,04	0,02	0,005	0,02	0,05	0,005	1	0,06	0,005	0,005	0,0001	0,005	0,03	4	0,05	1	0,0001	7	0
F11	Agip Petroli SpA, ex Deposito di Napoli (ex_Eni_mercurio)		2005	0,005	0,04	0,02	0,005	0,02	0,05	0,005	1	0,06	0,005	0,005	0,0001	0,005	0,03	4	0,05	1	0,0001	18	0
F12	Agip Petroli SpA, ex Deposito di Napoli (ex_Eni_mercurio)		2005	0,005	0,04	10,38	0,005	0,02	0,05	0,005	10,38	0,06	0,005	0,005	0,0001	0,005	0,03	4	47	1	0,0001	1	0
F2	Agip Petroli SpA, ex Deposito di Napoli (ex_Eni_mercurio)		2005	0,005	0,04	9,87	0,005	0,02	0,05	0,005	9,87	0,06	0,005	0,005	0,0001	0,005	0,03	4	45	1	0,0001	2	0
F3	Agip Petroli SpA, ex Deposito di Napoli (ex_Eni_mercurio)		2005	0,005	0,04	0,02	0,005	0,02	0,05	0,005	1	0,54	0,005	0,021	0,0001	0,005	0,03	4	0,05	1	0,0001	15	0
F7	Agip Petroli SpA, ex Deposito di Napoli (ex_Eni_mercurio)		2005	0,005	0,04	12,27	0,005	0,02	0,05	0,005	12,27	0,06	0,005	0,005	0,0001	0,005	0,03	4	89	1	0,0001	1	0
F8	Agip Petroli SpA, ex Deposito di Napoli (ex_Eni_mercurio)		2005	0,005	0,04	0,02	0,005	0,02	0,05	0,005	1	0,06	0,005	0,005	0,0001	0,005	0,03	4	0,05	1	0,0001	1	0
F9	Agip Petroli SpA, ex Deposito di Napoli (ex_Eni_mercurio)		2005	0,005	0,04	0,02	0,005	0,02	0,05	0,005	1	0,06	0,005	0,005	0,0001	0,005	0,03	4	0,05	1	0,0001	3	0
PZ1	Agip Petroli SpA, ex Deposito di Napoli (ex_Eni_mercurio)		2005	0,005	0,04	0,02	0,005	0,02	0,05	0,005	1	3,55	0,005	0,005	0,0001	0,005	0,03	4	12	1	0,0001	1	0
PZ2	Agip Petroli SpA, ex Deposito di Napoli (ex_Eni_mercurio)		2005	0,005	0,04	0,02	0,005	0,02	0,05	0,005	1	0,06	0,005	0,005	0,0001	0,005	0,03	4	0,05	1	0,0001	1	0
PZ3	Agip Petroli SpA, ex Deposito di Napoli (ex_Eni_mercurio)		2005	0,005	0,04	0,02	0,005	0,02	0,05	0,005	1	0,06	0,005	0,005	0,0001	0,005	0,03	4	0,05	1	0,0001	2	0
PZ4	Agip Petroli SpA, ex Deposito di Napoli (ex_Eni_mercurio)		2005	0,005	0,04	0,02	0,005	0,02	0,05	0,005	1	0,06	0,005	0,005	0,0001	0,005	0,03	4	0,05	1	0,0001	1	0
PZ5	Agip Petroli SpA, ex Deposito di Napoli (ex_Eni_mercurio)		2005	0,005	0,04	0,02	0,005	0,02	0,05	0,005	1	0,06	0,005	0,005	0,0001	0,005	0,03	4	0,05	1	0,0001	1	0
PZ6	Agip Petroli SpA, ex Deposito di Napoli (ex_Eni_mercurio)		2005	0,005	0,04	0,02	0,005	0,02	0,05	0,005	1	0,06	0,005	0,005	0,0001	0,005	0,03	4	0,05	1	0,0001	1	0
PZ7	Agip Petroli SpA, ex Deposito di Napoli (ex_Eni_mercurio)		2005	0,005	0,04	0,02	0,005	0,02	0,05	0,005	1	0,06	0,005	0,005	0,0001	0,005	0,03	4	0,05	1	0,0001	3	0
SP1	Ala immobiliare Srl	14/04/2011	2011	0,1	0,01	0,01	0,005	0,15	0,05	0,01	0,5	0,1	0,01	0,01	0,0001	0,005	0	0,1	0,05	0,1	0	20	1

Codice	Località	Data prelievo	Anno analisi	Triclorometano	Cloruro di vinile	1,2 dicloroetano	1,1 dicloroetilene	Tricloroetilene	Tetracloroetilene	Esaclorobutadiene	Sommi organoclorogenati	1,2 dicloroetilene	1,2 dicloropropano	1,1,2 tricloroetano	1,2,3 tricloropropano	1,1,2,2, tetracloroetano	Tribrometano	Monoclorobenzene	1,4 diclorobenzene	1,2,4,5 tetraclorobenzene	PCB	Idrocarburi totali	MT BE
SP2	Ala immobiliare Srl	14/04/2011	2011	0,1	0,01	0,01	0,005	0,41	0,71	0,01	1,2	0,36	0,01	0,01	0,0001	0,005	0	0,1	0,05	0,1	0	20	1
A_Pz1	Ansaldo_Breda_spa		2003	0	0	0	0	2,4	0	0	0	0	0	0	0	0	0	0	0	0	0	0	0
A_Pz10	Ansaldo_Breda_spa		2003	0	0	0	0	0	0	0	0	0	0	0	0	0	0	0	0	0	0	0	0
A_Pz2	Ansaldo_Breda_spa		2003	0	0	0	0	0	0	0	0	0	0	0	0	0	0	0	0	0	0	0	0
A_Pz3	Ansaldo_Breda_spa		2003	0	0	0	0	0	0	0	0	0	0	0	0	0	0	0	0	0	0	0	0
A_Pz4	Ansaldo_Breda_spa		2003	0	0	0	0	0	0	0	0	0	0	0	0	0	0	0	0	0	0	0	0
A_Pz5	Ansaldo_Breda_spa		2003	0	0	0	0	0	0	0	0	0	0	0	0	0	0	0	0	0	0	0	0
A_Pz6	Ansaldo_Breda_spa		2003	0	0	0	0	0	0	0	0	0	0	0	0	0	0	0	0	0	0	0	0
A_Pz7	Ansaldo_Breda_spa		2003	0	0	0	0	0	0	0	0	0	0	0	0	0	0	0	0	0	0	0	0
A_Pz8	Ansaldo_Breda_spa		2003	0	0	0	0	0	0	0	0	0	0	0	0	0	0	0	0	0	0	0	0
A_Pz9	Ansaldo_Breda_spa		2003	0	0	0	0	0	0	0	0	0	0	0	0	0	0	0	0	0	0	0	0
SB01	Ansaldobreda	01/06/2004	2004	0,1	0,05	0	0	0,01	0,05	0	0	0	0	0	0	0	0,2	0	0	0	0	90	1
SB09	Ansaldobreda	01/06/2004	2004	0,08	0,32	0	0	2,43	1,3	0	0	0	0	0	0	0	0,3	0	0	0	0	47	0
SB12	Ansaldobreda	01/06/2004	2004	0,04	0,05	0	0	4,6	0,05	0	0	3,47	0	0	0	0	0,4	0	0	0	0	0	0
SB15	Ansaldobreda	01/06/2004	2004	0,37	0,43	0,05	0,04	1,2	1,2	0	0	0,05	0	0	0	0	0	0	0,38	0	0	36	0
SB17	Ansaldobreda	01/06/2004	2004	0,12	0,45	1,07	1,07	1,09	0,72	0	0	0,05	0	0	0	0	0	0	0,27	0	0	0	0
SB18	Ansaldobreda	01/06/2004	2004	0,105	0,12	0,21	0,21	10,72	5,288	0	0	0,05	0	0	0	0	0	0	0,112	0	0	6	0
SB22	Ansaldobreda	01/06/2004	2004	0,14	0,05	0,05	0,03	0,65	0,05	0	0	0,02	0	0	0	0	0	0	0,02	0	0	61	0
SB26	Ansaldobreda	01/06/2004	2004	0,126	0,05	0,01	0,01	0,9	0,13	0	0	0,05	0	0	0	0	0	0	0,43	0	0	65	0
SB28	Ansaldobreda	01/06/2004	2004	0,1	0,05	0,05	0,01	1,92	0,037	0	0	5,65	0	0	0	0	0	0	0,27	0	0	45	0
SB32	Ansaldobreda	01/06/2004	2004	0,075	0,22	0,05	0,01	1,4	0,69	0	0	0,05	0	0	0	0	0	0	0,43	0	0	230	0
P1	Ansaldobreda	01/06/2004	2004	0,05	0,05	0,03	0,03	3,28	0,06	0	0	11,56	0	0	0	0	0	0	0,13	0	0	6	0
P2	Ansaldobreda	01/06/2004	2004	0,07	0,05	1,23	0,05	6,12	0,68	0	0	0,42	0	0	0	0	0	0	0,098	0	0	18	0
P3	Ansaldobreda	01/06/2004	2004	0,14	0,05	0,05	0,04	3,92	2,7	0	0	3,68	0	0	0	0	0	0	0,265	0	0	12	0
PZ2	Area Comunale- Via Argine 325		2011	0,061	0,01	0,01	0,063	0,124	0,11	0,005	0	0	0,05	0,05	0,0005	0,05	0	0,05	0,005	0,001	0	0	0
PZ1	Area Comunale- Via Argine 325		2012	0,069	0,01	0,01	0,087	0,765	0,399	0,005	0	0,204	0,005	0,005	0,0005	0,005	0	0,005	0,005	0,001	0	0	0
P38	ARPAC	20/02/2008	2008	0,01	0,05	0,01	0,01	0,01	0,01	0,01	0	0,01	0,01	0,01	0,0005	0,01	0	0	0	0	0	0	0
P44	ARPAC	20/02/2008	2008	0,01	0,05	0,01	0,01	0,01	0,01	0,01	0	0,01	0,01	0,01	0,0005	0,01	0	0	0	0	0	0	0
P45	ARPAC	20/02/2008	2008	0,01	0,05	0,01	0,01	0,01	0,01	0,01	0	0,01	0,01	0,01	0,0005	0,01	0	0	0	0	0	0	0
P46	ARPAC	20/02/2008	2008	0,01	0,05	0,01	0,01	0,01	0,01	0,01	0	0,01	0,01	0,01	0,0005	0,01	0	0	0	0	0	0	0
P47	ARPAC	20/02/2008	2008	0,01	0,05	0,01	0,01	0,01	0,01	0,01	0	0,01	0,01	0,01	0,0005	0,01	0	0	0	0	0	0	0
P50	ARPAC	20/02/2008	2008	0,01	0,05	0,01	0,01	0,4	0,01	0,01	0	0,01	0,01	0,01	0,0005	0,01	0	0	0	0	0	0	0
P04	ARPAC	10/03/2008	2008	0,01	0,05	0,01	0,01	0,01	0,01	0,01	0	0,01	0,01	0,01	0,0005	0,01	0	0	0	0	0	0	0
P08	ARPAC	10/03/2008	2008	0,01	0,05	0,01	0,01	0,01	0,01	0,01	0	0,01	0,01	0,01	0,0005	0,01	0	0	0	0	0	0	0
P48	ARPAC	10/03/2008	2008	0,01	0,05	0,01	0,01	0,01	0,01	0,01	0	0,01	0,01	0,01	0,0005	0,01	0	0	0	0	0	0	0
P01	ARPAC	17/03/2008	2008	0,01	0,05	0,01	0,01	0,01	0,01	0,01	0	0,01	0,01	0,01	0,0005	0,01	0	0	0	0	0	0	0
P02	ARPAC	17/03/2008	2008	0,01	0,05	0,01	0,01	0,01	0,01	0,01	0	0,01	0,01	0,01	0,0005	0,01	0	0	0	0	0	0	0
P03	ARPAC	17/03/2008	2008	0,01	0,05	0,01	0,01	0,01	0,01	0,01	0	0,01	0,01	0,01	0,0005	0,01	0	0	0	0	0	0	0
P06	ARPAC	17/03/2008	2008	0,01	0,05	0,01	0,01	0,01	0,01	0,01	0	0,01	0,01	0,01	0,0005	0,01	0	0	0	0	0	0	0
P15	ARPAC	17/03/2008	2008	0,01	0,05	0,01	0,01	0,01	0,01	0,01	0	0,01	0,01	0,01	0,0005	0,01	0	0	0	0	0	0	0
P39	ARPAC	17/03/2008	2008	0,01	0,05	0,01	0,01	0,01	0,01	0,01	0	0,01	0,01	0,01	0,0005	0,01	0	0	0	0	0	0	0

Codice	Localita	Data prelievo	Anno analisi	Triclorometano	Cloruro di vinile	1,2 dicloroetano	1,1 dicloroetilene	Tricloroetilene	Tetracloroetilene	Esaclorobutadiene	Sommano organoclorogenati	1,2 dicloroetilene	1,2 dicloropropano	1,1,2 tricloroetano	1,2,3 tricloropropano	1,1,2,2, tetracloroetano	Tribrometano	Monoclorobenzene	1,4 diclorobenzene	1,2,4,5 tetraclorobenzene	PCB	Idrocarburi totali	MT BE
P41	ARPAC	17/03/2008	2008	0,01	0,05	0,01	0,01	0,01	0,01	0,01	0	0,01	0,01	0,01	0,0005	0,01	0	0	0	0	0	0	0
P42	ARPAC	17/03/2008	2008	0,01	0,05	0,01	0,01	0,01	0,01	0,01	0	0,01	0,01	0,01	0,0005	0,01	0	0	0	0	0	0	0
P43	ARPAC	17/03/2008	2008	0,01	0,05	0,01	0,01	0,01	0,01	0,01	0	0,01	0,01	0,01	0,0005	0,01	0	0	0	0	0	0	0
P05	ARPAC	02/04/2008	2008	0,01	0,05	0,01	0,01	0,86	0,01	0,01	0	0,01	0,01	0,01	0,0005	0,01	0	0	0	0	0	0	0
P07	ARPAC	02/04/2008	2008	0,01	0,05	0,01	0,01	0,01	0,01	0,01	0	0,01	0,01	0,01	0,0005	0,01	0	0	0	0	0	0	0
P09	ARPAC	02/04/2008	2008	0,01	0,05	0,01	0,01	113,2	0,01	0,01	0	193,4	0,01	0,01	0,0005	194,9	0	0	0	0	0	0	0
P10	ARPAC	02/04/2008	2008	0,01	0,05	0,01	0,01	2,31	0,01	0,01	0	3,5	0,01	0,01	0,0005	0,01	0	0	0	0	0	0	0
P12	ARPAC	02/04/2008	2008	0,01	0,05	0,01	0,01	0,01	0,01	0,01	0	0,01	0,01	0,01	0,0005	0,01	0	0	0	0	0	0	0
P13	ARPAC	02/04/2008	2008	0,01	0,05	0,01	0,01	16,05	0,01	0,01	0	0,01	0,01	0,01	0,0005	0,01	0	0	0	0	0	0	0
P14	ARPAC	02/04/2008	2008	0,01	0,05	0,01	0,01	1,18	0,01	0,01	0	0,01	0,01	0,01	0,0005	0,01	0	0	0	0	0	0	0
P16	ARPAC	02/04/2008	2008	0,01	0,05	0,01	0,01	6,03	0,01	0,01	0	7,41	0,01	0,01	0,0005	0,01	0	0	0	0	0	0	0
P17	ARPAC	02/04/2008	2008	0,01	0,05	0,01	0,01	0,01	0,01	0,01	0	0,01	0,01	0,01	0,0005	0,01	0	0	0	0	0	0	0
P49	ARPAC	02/04/2008	2008	0,01	0,05	0,01	0,01	9,9	0,01	0,01	0	2,39	0,01	0,01	0,0005	22,88	0	0	0	0	0	0	0
P11	ARPAC	09/04/2008	2008	0,01	0,05	0,01	0,01	0,01	0,01	0,01	0	0,01	0,01	0,01	0,0005	0,81	0	0	0	0	0	0	0
P18	ARPAC	09/04/2008	2008	0,01	0,05	0,01	0,01	0,01	0,01	0,01	0	0,01	0,01	0,01	0,0005	0,01	0	0	0	0	0	0	0
P19	ARPAC	09/04/2008	2008	0,01	0,05	0,01	0,01	3,27	0,01	0,01	0	0,01	0,01	0,01	0,0005	20,17	0	0	0	0	0	0	0
P20	ARPAC	09/04/2008	2008	0,01	0,05	0,01	0,01	1,45	0,01	0,01	0	0,01	0,01	0,01	0,0005	5,26	0	0	0	0	0	0	0
P21	ARPAC	09/04/2008	2008	0,01	0,05	1,78	0,01	2,47	0,01	0,01	0	0,01	0,01	0,01	0,0005	6,67	0	0	0	0	0	0	0
P22	ARPAC	09/04/2008	2008	0,01	0,05	0,01	0,01	0,01	0,01	0,01	0	0,01	0,01	0,01	0,0005	0,01	0	0	0	0	0	0	0
P23	ARPAC	09/04/2008	2008	0,01	0,05	0,01	0,01	0,01	0,01	0,01	0	0,01	0,01	0,01	0,0005	0,01	0	0	0	0	0	0	0
P24	ARPAC	09/04/2008	2008	0,01	0,05	0,01	0,01	7,16	0,01	0,01	0	13,5	0,01	0,01	0,0005	0,8	0	0	0	0	0	0	0
P35	ARPAC	09/04/2008	2008	0,01	0,05	0,01	0,01	0,39	0,01	0,01	0	3,12	0,01	0,01	0,0005	0,01	0	0	0	0	0	0	0
P36	ARPAC	09/04/2008	2008	0,01	0,05	0,01	0,01	0,01	0,01	0,01	0	0,01	0,01	0,01	0,0005	0,01	0	0	0	0	0	0	0
P37	ARPAC	09/04/2008	2008	0,01	0,05	0,01	0,01	0,01	0,01	0,01	0	2,94	0,01	0,01	0,0005	0,01	0	0	0	0	0	0	0
P40	ARPAC	09/04/2008	2008	0,01	0,05	0,01	0,01	0,01	0,01	0,01	0	0,01	0,01	0,01	0,0005	0,01	0	0	0	0	0	0	0
P25	ARPAC	23/04/2008	2008	0,01	0,05	0,01	0,01	0,01	0,01	0,01	0	0,01	0,01	0,01	0,0005	0,01	0	0	0	0	0	0	0
P26	ARPAC	23/04/2008	2008	0,01	0,05	0,01	0,01	19,62	0,01	0,01	0	17,53	0,01	0,01	0,0005	88	0	0	0	0	0	0	0
P27	ARPAC	23/04/2008	2008	0,01	0,05	0,01	0,01	3,43	0,01	0,01	0	3,32	0,01	0,01	0,0005	12,43	0	0	0	0	0	0	0
P28	ARPAC	23/04/2008	2008	0,01	0,05	0,01	0,01	1,6	0,01	0,01	0	0,01	0,01	0,01	0,0005	0,54	0	0	0	0	0	0	0
P29	ARPAC	23/04/2008	2008	0,01	0,05	0,01	0,01	0,01	0,01	0,01	0	0,01	0,01	0,01	0,0005	0,8	0	0	0	0	0	0	0
P30	ARPAC	23/04/2008	2008	0,01	0,05	0,01	0,01	0,01	0,01	0,01	0	0,01	0,01	0,01	0,0005	0,01	0	0	0	0	0	0	0
P31	ARPAC	23/04/2008	2008	0,01	0,05	0,01	0,01	0,01	0,01	0,01	0	0,01	0,01	0,01	0,0005	0,01	0	0	0	0	0	0	0
P32	ARPAC	23/04/2008	2008	0,01	0,05	0,01	0,01	0,01	0,01	0,01	0	0,01	0,01	0,01	0,0005	0,01	0	0	0	0	0	0	0
P33	ARPAC	23/04/2008	2008	0,01	0,05	0,01	0,01	17,46	0,01	0,01	0	3,82	0,01	0,01	0,0005	0,32	0	0	0	0	0	0	0
P34	ARPAC	23/04/2008	2008	0,01	0,05	0,01	0,01	0,01	0,01	0,01	0	0,01	0,01	0,01	0,0005	0,01	0	0	0	0	0	0	0
Arpac_p4	Arpac_Cap_Ind	19/07/2007	2007	0,01	82,8	0,1	0,28	15,83	0,0025	0,01	50,44	0,28	0,01	0,015	0,00025	28,22	0	0	0	0	0	2,5	0
Arpac_p1	Arpac_Cap_Ind	19/07/2007	2007	0,01	0,015	0,1	0,11	6,11	0,0025	0,01	18,19	0,11	0,01	0,015	0,00025	11,97	0	0	0	0	0	2,5	0
Arpac_p2	Arpac_Cap_Ind	19/07/2007	2007	0,01	0,025	0,1	0,0025	1,32	0,0025	0,01	2,92	0,0025	0,01	0,015	0,00025	1,6	0	0	0	0	0	2,5	0
Arpac_p3	Arpac_Cap_Ind	19/07/2007	2007	0,01	42,9	0,1	0,47	14,4	0,0025	0,01	80,1	0,47	0,01	0,015	0,00025	22,3	0	0	0	0	0	164	0
C_I_p1	Arpac_Cap_ind_Ponte_dei_Francesi	20/07/2007	2007	0,01	0,025	0,1	0,0025	0,35	0,0025	0,01	0,52	0,0025	0,025	0,1	0,00025	0,05	0	0	0	0	0	2,5	0

Codice	Localita	Data prelievo	Anno analisi	Triclorometano	Cloruro di vinile	1,2 dicloroetano	1,1 dicloroetilene	Tricloroetilene	Tetracloroetilene	Esaclorobutadiene	Sommativo organoclorogenati	1,2 dicloroetilene	1,2 dicloropropano	1,1,2 tricloroetano	1,2,3 tricloropropano	1,1,2,2, tetracloroetano	Tribrometano	Monoclorobenzene	1,4 diclorobenzene	1,2,4,5 tetraclorobenzene	PCB	Idrocarburi totali	MT BE
C_I_p2	Arpac_Cap_ind_Ponte_dei_Francesi	20/07/2007	2007	0,01	0,025	0,1	0,0025	0,12	0,0025	0,01	0,25	0,0025	0,01	0,015	0,00025	0,05	0	0	0	0	0	4955	0
C_I_p4	Arpac_Cap_ind_Ponte_dei_Francesi	24/07/2007	2007	0,01	0,025	0,1	0,0025	0,29	0,0025	0,01	0,25	0,0025	0,01	0,015	0,00025	0,05	0	0	0	0	0	650	0
C_I_p6	Arpac_Cap_ind_Ponte_dei_Francesi	24/07/2007	2007	0,01	0,025	0,1	0,0025	0,41	0,0025	0,01	0,58	0,0025	0,01	0,015	0,00025	0,05	0	0	0	0	0	926	0
Arpa_3_p3	Arpac_Cap_ind_Via_Pazzigno	20/07/2007	2007	0,05	0,025	0,1	0,0025	0,15	0,0025	0,01	0,25	0,57	0,01	0,015	0,00025	0,05	0	0	0	0	0	292	0
Arpa_3_p4	Arpac_Cap_ind_Via_Pazzigno	20/07/2007	2007	0,01	111	0,1	0,0025	0,12	0,0025	0,01	111,26	0,33	0,1	0,015	0,00025	0,05	0	0	0	0	0,001	2,5	0
Arpa_3_p1	Arpac_Cap_ind_Via_Pazzigno	23/07/2007	2007	0,01	11,48	0,1	0,0025	0,5	0,0025	0,01	11,48	0,1	0,01	0,015	0,00025	0,05	0	0	0	0	0,001	2,5	0
Arpa_3_p6	Arpac_Cap_ind_Via_Pazzigno	23/07/2007	2007	0,01	0,025	0,1	0,0025	0,23	0,0025	0,01	0,25	0,1	0,01	0,015	0,00025	0,05	0	0	0	0	0,001	3641	0
A_dep_p1	Arpac_dep_s_g_Teduccio	31/07/2007	2007	0,01	0,025	0,1	0,1	0,7	0,0025	0,01	1,68	0,0025	0,01	0,015	0,0005	0,98	0	0	0	0	0	121	0
A_dep_p2	Arpac_dep_s_g_Teduccio	31/07/2007	2007	4,47	0,025	0,1	0,1	0,33	0,0025	0,01	5,19	0,0025	0,01	0,015	0,079	0,39	0	0	0	0	0	439	0
A_dep_p3	Arpac_dep_s_g_Teduccio	31/07/2007	2007	0,01	0,025	0,1	0,1	0,87	0,0025	0,01	1,18	0,0025	0,01	0,015	0,00025	0,31	0	0	0	0	0	152	0
A_dep_p4	Arpac_dep_s_g_Teduccio	31/07/2007	2007	0,01	0,025	0,1	0,27	0,29	0,0025	0,01	0,39	0,0025	0,01	0,015	0,00025	0,1	0	0	0	0	0	149	0
C_Eur_P11	Arpac_ex_Cirio_Eurolat	23/07/2007	2007	0,01	0,025	0,1	0,1	0,05	0,0025	0,01	0,25	0,1	0,01	0,015	0,00025	0,05	0	0	0	0	0,028	260	0
C_Eur_P13	Arpac_ex_Cirio_Eurolat	23/07/2007	2007	0,01	0,025	0,1	0,1	0,05	0,0025	0,01	0,25	0,1	0,01	0,015	0,00025	0,05	0	0	0	0	0,001	2,5	0
C_Eur_P3	Arpac_ex_Cirio_Eurolat	23/07/2007	2007	0,01	5,217	0,1	0,22	0,005	0,0025	0,01	0,73	0,22	0,01	0,015	0,00025	0,05	0	0	0	0	0,001	450	0
C_Eur_P4	Arpac_ex_Cirio_Eurolat	23/07/2007	2007	0,01	0,025	0,1	0,1	0,05	0,0025	0,01	0,25	0,01	0,01	0,015	0,00025	0,05	0	0	0	0	0,001	2,5	0
C_Eur_P7	Arpac_ex_Cirio_Eurolat	23/07/2007	2007	0,01	2,178	0,1	18,68	2,122	0,0025	0,01	0,61	18,68	0,01	0,015	0,00025	0,05	0	0	0	0	0,001	500	0
C_Eur_P8	Arpac_ex_Cirio_Eurolat	23/07/2007	2007	0,01	0,025	0,1	0,41	0,05	0,0025	0,01	0,25	0,41	0,01	0,015	0,00025	0,05	0	0	0	0	0,029	196	0
p10	Arpac_Napoli_Est	03/04/2008	2008	0	0,02	0,025	0,03	0,01	0,01	0,015	0	0,015	0,01	0,025	0,00025	0,025	0	0	0	0	0	2,5	0
p16	Arpac_Napoli_Est	03/04/2008	2008	0	0,02	0,025	0,03	0,01	0,01	0,015	0	0,015	0,01	0,025	0,00025	0,025	0	0	0	0	0	2,5	0
p2	Arpac_Napoli_Est	03/04/2008	2008	0	0,02	0,025	0,03	0,01	0,01	0,015	0	0,015	0,01	0,025	0,00025	0,025	0	0	0	0	0	2,5	0
p22	Arpac_Napoli_Est	03/04/2008	2008	0	0,02	0,025	0,03	0,01	0,01	0,015	0	0,015	0,01	0,025	0,00025	0,025	0	0	0	0	0	2,5	0
p25	Arpac_Napoli_Est	03/04/2008	2008	0	0,02	0,025	0,03	0,01	0,01	0,015	0	0,015	0,01	0,025	0,00025	0,025	0	0	0	0	0	2,5	0
p33	Arpac_Napoli_Est	03/04/2008	2008	0	0,02	0,025	0,03	0,01	0,01	0,015	0	0,015	0,01	0,025	0,00025	0,025	0	0	0	0	0	2,5	0
p35	Arpac_Napoli_Est	03/04/2008	2008	0	0,02	0,025	0,03	0,01	0,01	0,015	0	0,015	0,01	0,025	0,00025	0,025	0	0	0	0	0	2,5	0
p41	Arpac_Napoli_Est	03/04/2008	2008	0	0,02	0,025	0,03	0,01	0,01	0,015	0	0,015	0,01	0,025	0,00025	0,025	0	0	0	0	0	2,5	0
p45	Arpac_Napoli_Est	03/04/2008	2008	0	0,02	0,025	0,03	0,01	0,01	0,015	0	0,015	0,01	0,025	0,00025	0,025	0	0	0	0	0	2,5	0
p47	Arpac_Napoli_Est	03/04/2008	2008	0	0,02	0,025	0,03	0,01	0,01	0,015	0	0,015	0,01	0,025	0,00025	0,025	0	0	0	0	0	2,5	0
p49	Arpac_Napoli_Est	03/04/2008	2008	0	0,02	0,025	0,03	0,01	0,01	0,015	0	0,015	0,01	0,025	0,00025	0,025	0	0	0	0	0	2,5	0
p54	Arpac_Napoli_Est	03/04/2008	2008	0	0,02	0,025	0,03	0,01	0,01	0,015	0	0,015	0,01	0,025	0,00025	0,025	0	0	0	0	0	2,5	0
p61	Arpac_Napoli_Est	03/04/2008	2008	0	0,02	0,025	0,03	0,01	0,01	0,015	0	0,015	0,01	0,025	0,00025	0,025	0	0	0	0	0	2,5	0
p62	Arpac_Napoli_Est	03/04/2008	2008	0	0,02	0,025	0,03	0,01	0,01	0,015	0	0,015	0,01	0,025	0,00025	0,025	0	0	0	0	0	2,5	0

Codice	Localita	Data prelievo	Anno analisi	Triclorometano	Cloruro di vinile	1,2 dicloroetano	1,1 dicloroetilene	Tricloroetilene	Tetracloroetilene	Esaclorobutadiene	Sommativo organoclorogenati	1,2 dicloroetilene	1,2 dicloropropano	1,1,2 tricloroetano	1,2,3 tricloropropano	1,1,2,2, tetracloroetano	Tribrometano	Monoclorobenzene	1,4 diclorobenzene	1,2,4,5 tetraclorobenzene	PCB	Idrocarburi totali	MT BE	
p69	Arpac_Napoli_Est	03/04/2008	2008	0	0,02	0,025	0,03	0,01	0,01	0,015	0	0,015	0,01	0,025	0,00025	0,025	0	0	0	0	0	2,5	0	
p71	Arpac_Napoli_Est	03/04/2008	2008	0	0,02	0,025	0,03	0,01	0,01	0,015	0	0,015	0,01	0,025	0,00025	0,025	0	0	0	0	0	0	2,5	0
p81	Arpac_Napoli_Est	03/04/2008	2008	0	0,02	0,025	0,03	0,01	0,01	0,015	0	0,015	0,01	0,025	0,00025	0,025	0	0	0	0	0	0	2,5	0
p85	Arpac_Napoli_Est	03/04/2008	2008	0	0,02	0,025	0,03	0,01	0,01	0,015	0	0,015	0,01	0,025	0,00025	0,025	0	0	0	0	0	0	2,5	0
p88	Arpac_Napoli_Est	03/04/2008	2008	0	0,02	0,025	0,03	0,01	0,01	0,015	0	0,015	0,01	0,025	0,00025	0,025	0	0	0	0	0	0	2,5	0
p92	Arpac_Napoli_Est	03/04/2008	2008	0	0,02	0,025	0,03	0,01	0,01	0,015	0	0,015	0,01	0,025	0,00025	0,025	0	0	0	0	0	0	2,5	0
p96	Arpac_Napoli_Est	03/04/2008	2008	0	0,02	0,025	0,03	0,01	0,01	0,015	0	0,015	0,01	0,025	0,00025	0,025	0	0	0	0	0	0	2,5	0
O_C_B_p3	Arpac_Off_Comun_Brin	23/07/2007	2007	0,01	0,025	0,1	0,0025	0,05	0,0025	0,01	0,25	0,0025	0,01	0,015	0,00025	0,05	0	0	0	0	0,001	656	0	
O_C_B_p1	Arpac_Off_Comun_Brin	24/07/2007	2007	0,01	0,025	0,1	0,0025	0,05	0,0025	0,01	0,25	0,0025	0,01	0,015	0,00025	0,1	0	0	0	0	0,001	8038	0	
O_C_B_p4	Arpac_Off_Comun_Brin	24/07/2007	2007	0,01	0,025	0,1	0,5	0,075	0,0025	0,01	0,25	0,05	0,01	0,015	0,00025	0,05	0	0	0	0	0,001	14663	0	
O_C_B_p5	Arpac_Off_Comun_Brin	24/07/2007	2007	0,01	0,025	0,1	0,0025	0,05	0,0025	0,01	0,25	0,0025	0,01	0,015	0,00025	0,05	0	0	0	0	0,001	3535	0	
Ar_P1	Arpac_RTI_URS		0	0	0,05	0,05	0,005	0,05	0,005	0,005	0,5	0,05	0,03	0,005	0,0005	0,05	0	0	0	0	0,0005	375	0	
Ar_P2	Arpac_RTI_URS		0	0	0,05	0,05	0,005	0,05	0,005	0,005	0,5	0,05	0,01	0,005	0,0005	0,05	0	0	0	0	0,0005	5	0	
S1	Caren srl		2013	0,05	0,05	0,05	0,05	3,17	0,14	0,05	0	0,05	0,05	0,05	0,001	0,05	0	0,05	0,05	0,01	0	50	0	
S3	Caren srl		2013	0,05	0,05	0,05	0,05	2,1	0,3	0,05	0	0,05	0,05	0,05	0,001	0,05	0	0,05	0,05	0,01	0	118	0	
P1	Centrimpresa		2009	0,02	0,005	0,005	0,005	0,22	0,0025	0,005	0,24	0	0,005	0,005	0,00025	0,02	0	0	0	0	0	84	0	
P2	Centrimpresa		2009	0,015	0,005	0,005	0,005	0,33	0,0025	0,005	0,36	0	0,005	0,005	0,00025	0,02	0	0	0	0	0	81	0	
P3	Centrimpresa		2009	0,005	0,005	0,005	0,005	0,35	0,0025	0,005	0,43	0	0,005	0,005	0,00025	0,08	0	0	0	0	0	36	0	
P4	Centrimpresa		2009	0,05	0,005	0,005	0,005	0,19	0,0025	0,005	0,31	0	0,005	0,005	0,00025	0,07	0	0	0	0	0	34	0	
PZ1	CIPAsrl_Centro_Ittico_partenopeo	12/11/2010	2010	0,01	0,01	0,01	0,01	0,001	0,01	0,01	0,1	0,01	0,01	0,001	0,001	0,0001	0	0,01	0,01	0,01	0	1270	0	
PZ2	CIPAsrl_Centro_Ittico_partenopeo	12/11/2010	2010	0,057	0,28	0,01	0,01	0,001	0,01	0,01	0,34	0,01	0,01	0,001	0,001	0,0001	0	0,01	0,01	0,01	0	2224	0	
Circ_p1	Circumvesuviana_serv_autolinee	13/06/2006	2006	0,005	0,005	0,25	0,005	0	0	0	0	0,005	0	0,005	0	0,005	0	0	0	0	0,005	5	0	
Circ_p2	Circumvesuviana_serv_autolinee	13/06/2006	2006	0,005	0,005	0,25	0,005	0	0	0	0	0,005	0	0,005	0	0,005	0	0	0	0	0,005	5	0	
Circ_p3	Circumvesuviana_serv_autolinee	13/06/2006	2006	0,005	0,005	0,25	0,005	0	0	0	0	0,005	0	0,005	0	0,005	0	0	0	0	0,005	5	0	
Circ_p4	Circumvesuviana_serv_autolinee	13/06/2006	2006	0,005	0,005	0,25	0,005	0	0	0	0	0,005	0	4,1	0	0,005	0	0	0	0	0,005	5	0	
PZ1	Com Cavi SpA - Via Nuova delle Breccie, 324	16/06/2014	2014	0	0	0	0	0	0	0	0	0,0025	0,0025	0,0025	0,0001	0,0025	0,0025	0	0	0	0,005	25	0	
PZ2	Com Cavi SpA - Via Nuova delle Breccie, 324	16/06/2014	2014	0	0	0	0	0	0	0	0	0,0025	0,0025	0,0025	0,0001	0,0025	0,0025	0	0	0	0,005	25	0	
P1	Comune di Napoli-Via delle Industri 41	24/11/2011	2011	0,01	0,01	0,01	0,064	0,01	0,01	0,01	0	0,03	0,01	0,01	0,0001	0,001	0	0,01	0,01	0,01	0	652	6,49	
P2	Comune di Napoli-Via delle Industri 42	21/11/2011	2011	0,01	0,01	0,01	0,01	0,01	0,01	0,01	0	0,01	0,01	0,01	0,0001	0,001	0	0,01	0,01	0,01	0	10	7,25	
P3	Comune di Napoli-Via delle Industri 43	24/11/2011	2011	0,01	0,01	0,01	0,01	0,01	0,01	0,01	0	0,01	0,01	0,01	0,0001	0,001	0	0,01	0,01	0,01	0	704	57,7	
P1	De Falco -Pisano	18/01/2012	2012	0,01	0,01	0,01	0,01	0,01	0,01	0,01	0	0,001	0,01	0,01	0,0001	0,01	0,01	0	0	0	0	38,7	0,1	
P2	De Falco -Pisano	18/01/2012	2012	0,01	0,01	0,01	0,01	0,01	0,01	0,01	0	0,01	0,01	0,01	0,0001	0,01	0,01	0	0	0	0	10	0,1	
P4	De Falco -Pisano	18/01/2012	2012	0,01	0,01	0,01	0,01	0,01	0,01	0,01	0	0,01	0,01	0,01	0,0001	0,01	0,01	0	0	0	0	23,2	0,1	
P5	De Falco -Pisano	18/01/2012	2012	0,01	0,01	0,01	0,01	0,09	0,01	0,01	0	0,01	0,01	0,01	0,0001	0,01	0,01	0	0	0	0	21,2	0,1	
P2	Della_Noce_Gennaro_SACES	22/07/2010	2010	0,04	0,04	0,04	0,04	0,62	1,09	0,04	1,71	0,216	0,144	0,04	0,0001	0,04	0	0,04	0,04	0,01	0	17	0	

Codice	Località	Data prelievo	Anno analisi	Triclorometano	Cloruro di vinile	1,2 dicloroetano	1,1 dicloroetilene	Tricloroetilene	Tetracloroetilene	Esaclorobutadiene	Sommativo organoalogenati	1,2 dicloroetilene	1,2 dicloropropano	1,1,2 tricloroetano	1,2,3 tricloropropano	1,1,2,2, tetracloroetano	Tribrometano	Monoclorobenzene	1,4 diclorobenzene	1,2,4,5 tetraclorobenzene	PCB	Idrocarburi totali	MT BE
P1	Della_Noce_Gennaro_SACES	22/07/2010	2010	0,04	0,04	0,04	0,04	0,5	1,4	0,04	1,9	0,27	0,196	0,04	0,0001	0,04	0	0,04	0,04	0,01	0	11	0
GPL_PZ1	Deposito_GPL_Napoli	30/01/2007	2007	0	0,01025	0,01085	0,01231	0,0098	0,0082	0,01395	0,0157	0,01205	0,01185	0,01555	0,0001	0,0136	0	0	0	0	0,00025	0	0
GPL_PZ2	Deposito_GPL_Napoli	30/01/2007	2007	0	0,01025	0,01085	0,01231	0,0098	0,0082	0,01395	0,16	0,01205	0,01185	0,01555	0,0001	0,01	0	0	0	0	0,00025	0	0
GPL_PZ3	Deposito_GPL_Napoli	30/01/2007	2007	0	0,01025	0,2	0,09	0,37	0,0082	0,01395	4,25	0,09	0,01185	0,01555	0,0001	0,0136	0	0	0	0	0,00025	0	0
GPL_PZ4	Deposito_GPL_Napoli	30/01/2007	2007	0	0,01025	0,13	0,01231	0,53	0,0082	0,01395	3,65	0,01205	0,05	0,01555	0,0001	0,01	0	0	0	0	0,00025	0	0
PZ1	ENEL_Via_Galileo_ferraris_59	19/12/2011	2011	0,05	0,05	0,05	0,05	0,05	0,05	0,05	0,05	39,2	0,05	0,05	0,001	0,05	0	0,05	0,05	0,01	0	318	0,5
PZ10	ENEL_Via_Galileo_ferraris_59	19/12/2011	2011	0,05	0,05	0,05	0,05	0,05	0,05	0,05	0,05	0,05	0,05	0,05	0,001	0,05	0	0,05	0,05	0,01	0	177	0,5
PZ17	ENEL_Via_Galileo_ferraris_59	19/12/2011	2011	0,05	0,05	0,05	0,05	0,05	0,05	0,05	0,05	21,5	0,05	0,05	0,001	0,05	0	0,05	0,05	0,01	0	135	0,5
PZ19	ENEL_Via_Galileo_ferraris_59	19/12/2011	2011	0,05	0,05	0,05	0,05	0,05	0,05	0,05	0,05	0,05	0,05	0,05	0,001	0,05	0	0,05	0,05	0,01	0	233	0,5
P1	ENERGAS Spa (ex CLEAM)	27/02/2014	2014	0,001	0,072	0,001	0,001	1,43	0,175	0,001	1,677	1,144	0	0	0	0	0	0	0	0	0	15	0,217
P4	ENERGAS Spa (ex CLEAM)	27/02/2014	2014	0,217	0,001	0,001	0,001	1,19	0,103	0,001	1,51	0,153	0	0	0	0	0	0	0	0	0	15	0
P5	ENERGAS Spa (ex CLEAM)	27/02/2014	2014	0,29	0,001	0,001	0,001	1,35	0,114	0,001	1,754	0,157	0	0	0	0	0	0	0	0	0	15	0
P7	ENERGAS Spa (ex CLEAM)	27/02/2014	2014	0,001	0,001	0,001	0,001	0,001	0,001	0,001	0,0025	0,0025	0	0	0	0	0	0	0	0	0	279,2	0
PZ10A	ENI R&M Deposito Goil (ex Agip Fuel spa)	11/12/2006	2006	0,02	0,02	0,01	0,015	0,01	0,015	0,025	0	0,03	0,01	0	0,0005	0,025	0	0	0	0	0	812	0
PZ11A	ENI R&M Deposito Goil (ex Agip Fuel spa)	11/12/2006	2006	0,02	0,02	0,01	0,015	0,01	0,015	0,025	0	0,03	0,01	0	0,0005	0,025	0	0	0	0	0	1129	0
PZ1A	ENI R&M Deposito Goil (ex Agip Fuel spa)	11/12/2006	2006	0,02	0,02	0,01	0,015	0,4	0,015	0,025	0	0,03	0,01	0	0,0005	0,025	0	0	0	0	0	354	0
PZ2A	ENI R&M Deposito Goil (ex Agip Fuel spa)	11/12/2006	2006	0,02	0,02	0,6	0,015	0,01	0,015	0,025	0	0,03	0,01	0	0,0005	0,025	0	0	0	0	0	332	0
PZ3A	ENI R&M Deposito Goil (ex Agip Fuel spa)	11/12/2006	2006	0,02	0,02	0,1	0,015	0,01	0,015	0,025	0	0,03	0,01	0	0,0005	0,025	0	0	0	0	0	423	0
PZ4A	ENI R&M Deposito Goil (ex Agip Fuel spa)	11/12/2006	2006	0,02	0,02	0,6	0,015	0,01	0,015	0,025	0	0,03	0,01	0	0,0005	0,025	0	0	0	0	0	679	0
PZ5A	ENI R&M Deposito Goil (ex Agip Fuel spa)	11/12/2006	2006	0,02	0,02	0,01	0,015	0,01	0,015	0,025	0	0,03	0,01	0	0,0005	0,025	0	0	0	0	0	1422	0
PZ6A	ENI R&M Deposito Goil (ex Agip Fuel spa)	11/12/2006	2006	0,02	0,02	0,5	0,015	0,01	0,015	0,025	0	0,03	0,01	0	0,0005	0,025	0	0	0	0	0	5	0
PZ7A	ENI R&M Deposito Goil (ex Agip Fuel spa)	11/12/2006	2006	0,02	0,02	0,2	0,015	0,01	0,015	0,025	0	0,03	0,01	0	0,0005	0,025	0	0	0	0	0	5	0
PZ8A	ENI R&M Deposito Goil (ex Agip Fuel spa)	11/12/2006	2006	0,02	0,02	0,9	0,015	0,01	0,015	0,025	0	0,03	0,01	0	0,0005	0,025	0	0	0	0	0	5	0
PZ9A	ENI R&M Deposito Goil (ex Agip Fuel spa)	11/12/2006	2006	0,02	0,02	0,01	0,015	0,01	0,015	0,025	0	0,03	0,01	0	0,0005	0,025	0	0	0	0	0	1334	0
Pz1	eni_deposito_costiero	01/05/2004	2004	0	0,02	0,51	0,0025	0,01	0,005	0,0025	0,5	0,0025	0,0025	0,0025	0,00005	0,12	0	0	0	0	0,00005	0,5	0
Pz10	eni_deposito_costiero	01/05/2004	2004	0	2,6	0,01	0,0025	0,01	0,0025	0,0025	2,6	0,0025	0,0025	0,0025	0,00005	0,025	0	0	0	0	0,00005	0,5	0
Pz11	eni_deposito_costiero	01/05/2004	2004	0	0,02	0,45	0,0025	0,01	0,0025	0,0025	1	0,0025	0,0025	0,0025	0,00005	0,025	0	0	0	0	0,00005	0,5	0
Pz12	eni_deposito_costiero	01/05/2004	2004	0	25	0,01	0,0025	0,43	0,0025	0,0025	25	0,0025	0,0025	0,0025	0,00005	0,14	0	0	0	0	0,00005	8	0
Pz13	eni_deposito_costiero	01/05/2004	2004	0	96	0,01	0,0025	0,01	0,0025	0,0025	96	0,0025	0,0025	0,0025	0,00005	0,025	0	0	0	0	0,00005	0,5	0
Pz14	eni_deposito_costiero	01/05/2004	2004	0	16,5	0,01	0,0025	0,01	0,0025	0,0025	16,5	0,0025	0,0025	0,0025	0,00005	0,025	0	0	0	0	0,00005	0,5	0
Pz15	eni_deposito_costiero	01/05/2004	2004	0	9,5	0,01	0,0025	0,01	0,0025	0,0025	9,5	0,0025	0,0025	0,0025	0,00005	0,025	0	0	0	0	0,00005	0,5	0
Pz16	eni_deposito_costiero	01/05/2004	2004	0	6,9	0,01	0,0025	0,01	0,0025	3,6	10,5	0,0025	0,0025	0,0025	0,00005	0,025	0	0	0	0	0,00005	2	0
Pz17	eni_deposito_costiero	01/05/2004	2004	0	0,02	0,01	0,0025	0,01	0,0025	0,0025	0,5	0,0025	0,0025	0,0025	0,00005	0,025	0	0	0	0	0,00005	0,5	0
Pz18	eni_deposito_costiero	01/05/2004	2004	0	0,02	0,01	0,0025	0,01	0,0025	0,0025	0,5	0,0025	0,0025	0,0025	0,00005	0,025	0	0	0	0	0,00005	160	0
Pz19	eni_deposito_costiero	01/05/2004	2004	0	0,02	0,01	0,0025	0,01	0,0025	0,0025	0,5	0,0025	0,0025	0,0025	0,00005	0,025	0	0	0	0	0,00005	0,5	0

Codice	Localita	Data prelievo	Anno analisi	Triclorometano	Cloruro di vinile	1,2 dicloroetano	1,1 dicloroetilene	Tricloroetilene	Tetracloroetilene	Esaclorobutadiene	Sommatocloroorganogenati	1,2 dicloroetilene	1,2 dicloropropano	1,1,2 tricloroetano	1,2,3 tricloropropano	1,1,2,2, tetracloroetano	Tribrometano	Monoclorobenzene	1,4 diclorobenzene	1,2,4,5 tetraclorobenzene	PCB	Idrocarburi totali	MT BE
Pz2	eni_deposito_costiero	01/05/2004	2004	0	0,02	0,01	0,0025	0,01	0,0025	0,0025	0,5	0,0025	0,0025	0,0025	0,0005	0,025	0	0	0	0	0,0005	0,5	0
Pz3	eni_deposito_costiero	01/05/2004	2004	0	0,02	0,01	0,0025	0,01	0,0025	0,0025	0,5	0,0025	0,0025	0,0025	0,0005	0,025	0	0	0	0	0,0005	0,5	0
Pz4	eni_deposito_costiero	01/05/2004	2004	0	1,85	0,01	0,0025	0,01	0,0025	0,0025	1,9	0,0025	0,0025	0,0025	0,0005	0,025	0	0	0	0	0,0005	0,5	0
Pz6	eni_deposito_costiero	01/05/2004	2004	0	0,02	0,01	0,0025	0,01	0,0025	0,0025	0,5	0,0025	0,0025	0,0025	0,0005	0,025	0	0	0	0	0,0005	15	0
Pz7	eni_deposito_costiero	01/05/2004	2004	0	0,02	0,01	0,0025	0,01	0,0025	0,0025	0,5	0,0025	0,0025	0,0025	0,0005	0,025	0	0	0	0	0,0005	0,5	0
Pz8	eni_deposito_costiero	01/05/2004	2004	0	30	0,01	0,0025	0,01	0,0025	0,0025	30	0,0025	0,0025	0,0025	0,0005	0,025	0	0	0	0	0,0005	0,5	0
Pz9	eni_deposito_costiero	01/05/2004	2004	0	0,02	0,01	0,0025	0,01	0,0025	0,0025	0,5	0,0025	0,0025	0,0025	0,0005	0,025	0	0	0	0	0,0005	0,5	0
MW1	Esso	10/03/2000	2000	0	0	0	0	0	0	0	0	0	0	0	0	0	0	0	0	0	0	195	0
MW5	Esso	10/06/2005	2005	0	0	0	0	0	0	0	0	0	0	0	0	0	0	0	0	0	0	5	0
PB2	Esso	06/10/2005	2005	0	0	0	0	0	0	0	0	0	0	0	0	0	0	0	0	0	0	1019	0
MW3	Esso	28/04/2006	2006	0	0	0	0	0	0	0	0	0	0	0	0	0	0	0	0	0	0	80	0
MW10	Esso	04/07/2006	2006	0	0	0	0	0	0	0	0	0	0	0	0	0	0	0	0	0	0	8	0
MW11	Esso	04/07/2006	2006	0	0	0	0	0	0	0	0	0	0	0	0	0	0	0	0	0	0	730	0
MW12	Esso	04/07/2006	2006	0	0	0	0	0	0	0	0	0	0	0	0	0	0	0	0	0	0	15	0
MW14	Esso	04/07/2006	2006	0	0	0	0	0	0	0	0	0	0	0	0	0	0	0	0	0	0	1020	0
MW15	Esso	04/07/2006	2006	0	0	0	0	0	0	0	0	0	0	0	0	0	0	0	0	0	0	930	0
MW4	Esso	04/07/2006	2006	0	0	0	0	0	0	0	0	0	0	0	0	0	0	0	0	0	0	10300	0
MW6	Esso	04/07/2006	2006	0	0	0	0	0	0	0	0	0	0	0	0	0	0	0	0	0	0	4800	0
MW7	Esso	04/07/2006	2006	0	0	0	0	0	0	0	0	0	0	0	0	0	0	0	0	0	0	2260	0
MW8	Esso	04/07/2006	2006	0	0	0	0	0	0	0	0	0	0	0	0	0	0	0	0	0	0	1300	0
PB1	Esso	04/07/2006	2006	0	0	0	0	0	0	0	0	0	0	0	0	0	0	0	0	0	0	10	0
PB3	Esso	04/07/2006	2006	0	0	0	0	0	0	0	0	0	0	0	0	0	0	0	0	0	0	1200	0
PB4	Esso	04/07/2006	2006	0	0	0	0	0	0	0	0	0	0	0	0	0	0	0	0	0	0	120	0
PZ_S1	Ex_Fumagalli_Trasporti	10/07/2006	2006	0,005	0,005	0,005	0,005	0,005	0,005	0,05	0	0,05	0,005	0,005	0,0005	0,005	0	0	0	0	0,05	220	0
PZ_S2	Ex_Fumagalli_Trasporti	10/07/2006	2006	0,005	0,005	0,005	0,005	0,005	0,005	0,05	0	0,05	0,005	0,005	0,0005	0,005	0	0	0	0	0,05	280	0
PZ_S7	Ex_Fumagalli_Trasporti	10/07/2006	2006	0,005	0,005	0,005	0,005	0,005	0,005	0,05	0	0,05	0,005	0,005	0,0005	0,005	0	0	0	0	0,05	270	0
PZ_S9	Ex_Fumagalli_Trasporti	10/07/2006	2006	0,005	0,005	0,005	0,005	0,005	0,005	0,05	0	0,05	0,005	0,005	0,0005	0,005	0	0	0	0	0,05	280	0
PZ1	F.Ili_Puglia_(IMEL2000?)	03/08/2011	2011	3264,82	0,13	17,4	0,47	75,119	8,052	0,005	0	4,87	19,757	1,485	0,0559	0,005	0	0,005	0,005	0	0	147	0
PZ2	F.Ili_Puglia_(IMEL2000?)	03/08/2011	2011	14,18	0,01	0,03	0,01	0,057	0,014	0,005	0	0,01	0,005	0,005	0,0005	0,005	0	0,005	0,01	0	0	35	0
PZ3	F.Ili_Puglia_(IMEL2000?)	03/08/2011	2011	31	0,01	0,04	0,04	0,001	0,33	0,005	31,33	0,01	0,005	0,005	0,0005	0,005	0	0,005	0,01	0	0	35	0
F_Pz1	Fico_costruzioni_srl	19/11/2007	2007	0	0	0	0	0	0	0,07	0	0,025	0	0,1	0	0	0	0	0	0	0	900	0
F_Pz2	Fico_costruzioni_srl	19/11/2007	2007	0	0	0	0	0	0	0,07	0	0,025	0	0,1	0	0	0	0	0	0	0	154,8	0
F_Pz3	Fico_costruzioni_srl	19/11/2007	2007	0	0	0	0	0	0	0,07	0	0,025	0	0,1	0	0	0	0	0	0	0	108,9	0
F_Pz4	Fico_costruzioni_srl	19/11/2007	2007	0	0	0	0	0	0	0,07	0	0,025	0	0,1	0	0	0	0	0	0	0	164,4	0
PZ1	Findustrial_Area_Selezione_Auto	30/03/2009	2009	0,13	0,04	0,02	0,03	0,85	0,31	0,03	1,29	0,34	0,02	0,05	0,0005	0,02	0	0,04	0,04	0,01	0	5	0
PZ4	Findustrial_Area_Selezione_Auto	30/03/2009	2009	0,03	0,04	0,02	0,03	0,05	0,06	0,03	1	0,44	0,15	0,05	0,0005	0,02	0	0,04	0,04	0,01	0	5	0
PZ2	Findustrial_Area_Selezione_Auto	31/03/2009	2009	0,03	0,04	0,02	0,03	0,29	0,07	0,03	1	0,2	0,02	0,05	0,0005	0,02	0	0,04	0,04	0,01	0	5	0
PZ3	Findustrial_Area_Selezione_Auto	31/03/2009	2009	0,03	0,04	0,02	0,03	0,28	0,06	0,03	1	0,15	0,02	0,05	0,0005	0,02	0	0,04	0,04	0,01	0	5	0
P1s	Fintecna		2005	0,02	0,04	0,03	21	31	40	0,02	3,25	39	0,06	0,01	0,0001	0,02	0	1	0,04	1	0	5	0

Codice	Località	Data prelievo	Anno analisi	Triclorometano	Cloruro di vinile	1,2 dicloroetano	1,1 dicloroetilene	Tricloroetilene	Tetracloroetilene	Esaclorobutadiene	Sommi organoclorogenati	1,2 dicloroetilene	1,2 dicloropropano	1,1,2 tricloroetano	1,2,3 tricloropropano	1,1,2,2, tetracloroetano	Tribrometano	Monoclorobenzene	1,4 diclorobenzene	1,2,4,5 tetraclorobenzene	PCB	Idrocarburi totali	MT BE
P3s	Fintecna		2005	0,25	0,04	0,03	0,02	0,9	3	0,02	1	0,4	0,06	0,01	0,0001	0,02	0	26	0,04	1	0	5	0
P5s	Fintecna		2005	0,02	0,04	0,03	0,02	0,01	0,04	0,02	1	0,2	0,06	0,01	0,0001	0,02	0	19	0,04	1	0	5	0
P6s	Fintecna		2005	0,02	0,04	0,03	0,02	0,05	0,04	0,02	1	0,2	0,06	0,01	0,0001	0,02	0	84	41	1	0	5	0
P8s	Fintecna		2005	0,02	0,04	0,03	0,02	0,01	0,04	0,02	2,1	2,36	0,06	0,01	0,0001	0,02	0	1	0,04	1	0	5	0
P10s	Fintecna		2005	0,05	0,04	0,03	0,02	0,25	1,8	0,02	1	0,2	0,06	0,01	0,0001	0,02	0	1	0,04	1	0	10	0
P11s	Fintecna		2005	0,44	0,04	0,03	0,02	0,29	0,04	0,02	10	0,21	0,06	0,01	0,0001	0,02	0	1	0,04	18	0	5	0
P12s	Fintecna		2005	0,02	0,04	0,03	0,02	0,05	0,2	0,02	1	0,2	0,06	0,01	0,0001	0,02	0	1	0,04	1	0	5	0
P13s	Fintecna		2005	0,02	0,04	0,03	0,02	0,01	0,04	0,02	1	0,63	0,06	0,01	0,0001	0,02	0	1	0,04	1	0	5	0
P14s	Fintecna		2005	0,02	0,04	0,03	0,02	0,01	0,04	0,02	1	0,2	0,06	0,01	0,0001	0,02	0	1	0,04	1	0	5	0
P16s	Fintecna		2005	0,02	0,04	0,03	0,02	0,01	0,04	0,02	1	0,2	0,06	0,01	0,0001	0,02	0	77	48	1	0	5	0
P19s	Fintecna		2005	0,25	0,04	0,03	0,02	0,2	0,04	0,02	1	0,2	0,06	0,01	0,0001	0,02	0	91	33	1	0	5	0
P20s	Fintecna		2005	0,02	0,04	0,03	0,02	0,01	0,04	0,02	3,7	0,2	0,06	0,01	0,0001	0,02	0	1	0,04	1	0	5	0
P22s	Fintecna		2005	0,02	0,04	0,03	0,02	0,01	0,04	0,02	1	0,2	0,06	0,01	0,0001	0,02	0	1	0,04	1	0	5	0
P23s	Fintecna		2005	0,02	0,04	0,03	0,02	0,01	0,04	0,02	1	0,2	0,06	0,01	0,0001	0,02	0	1	49	1	0	5	0
P25s	Fintecna		2005	0,02	0,04	0,03	0,02	0,01	0,04	0,02	1	0,2	0,06	0,01	0,0001	0,02	0	111	4	1	0	5	0
P26s	Fintecna		2005	0,02	0,04	0,03	0,02	0,01	0,04	0,02	1	0,2	0,06	0,01	0,0001	0,02	0	1	0,04	1	0	5	0
P27s	Fintecna		2005	0,03	0,04	0,03	0,02	0,1	0,8	0,02	1	0,2	0,06	0,01	0,0001	0,02	0	1	0,04	1	0	5	0
P30s	Fintecna		2005	0,25	0,04	0,03	0,1	0,6	2	0,02	3	1,4	0,06	0,01	0,0001	0,02	0	1	0,04	1	0	10	0
B3	Fintecna		2005	0,06	0,04	0,03	0,02	0,16	0,8	0,02	1,3	1,1	0,06	0,01	0,0001	0,02	0	1	0,04	1	0	10	0
P2i	Fintecna		2005	0,02	0,04	0,03	0,02	0,01	0,04	0,02	1	0,2	0,06	0,01	0,0001	0,02	0	1	0,04	1	0	10	0
P9i	Fintecna		2005	0,02	0,04	0,03	0,02	0,01	0,04	0,02	1	0,2	0,06	0,01	0,0001	0,02	0	1	0,04	1	0	5	0
P11i	Fintecna		2005	0,02	0,04	0,03	0,02	0,01	0,04	0,02	1	14,1	0,06	0,01	0,0001	0,02	0	1	0,04	1	0	5	0
P12i	Fintecna		2005	0,02	0,04	0,03	0,02	0,01	0,04	0,02	1	0,2	0,06	0,01	0,0001	0,02	0	1	0,04	1	0	5	0
P15i	Fintecna		2005	0,02	0,04	0,03	0,02	0,01	0,04	0,02	1	0,2	0,06	0,01	0,0001	0,02	0	1	0,04	1	0	8	0
P17i	Fintecna		2005	0,02	0,04	0,03	0,02	0,04	0,4	0,02	1	1	0,06	0,01	0,0001	0,02	0	1	0,04	1	0	5	0
P18i	Fintecna		2005	0,02	0,04	0,03	0,02	0,36	0,1	0,02	1	6,2	0,06	0,01	0,0001	0,02	0	1	0,04	1	0	10	0
P19i	Fintecna		2005	0,29	0,04	0,03	0,02	0,3	0,1	0,02	1	2,7	0,06	0,01	0,0001	0,02	0	1	0,04	1	0	5	0
P21i	Fintecna		2005	0,26	0,04	0,03	0,02	0,2	0,1	0,02	1	0,2	0,06	0,01	0,0001	0,02	0	1	0,04	1	0	5	0
P24i	Fintecna		2005	0,02	0,04	0,03	0,02	0,01	0,04	0,02	1	0,2	0,06	0,01	0,0001	0,02	0	1	0,04	1	0	9	0
P27i	Fintecna		2005	0,02	0,04	0,03	0,02	0,04	0,04	0,02	1	0,2	0,06	0,01	0,0001	0,02	0	1	0,04	1	0	5	0
P28i	Fintecna		2005	0,02	0,04	0,03	0,02	0,01	0,04	0,02	1	0,2	0,06	0,01	0,0001	0,02	0	1	0,04	1	0	5	0
P29i	Fintecna		2005	0,02	0,04	0,03	0,02	0,01	0,04	0,02	1	0,2	0,06	0,01	0,0001	0,02	0	1	0,04	1	0	5	0
B2i	Fintecna		2005	0,04	0,04	0,03	0,02	0,5	0,2	0,02	1	0,2	0,06	0,01	0,0001	0,02	0	1	0,04	1	0	20	0
P4p	Fintecna		2005	0,31	0,04	0,03	0,02	3,3	0,15	0,02	3,8	0,2	0,06	0,01	0,0001	0,02	0	1	0,04	1	0	5	0
P7p	Fintecna		2005	0,1	0,04	0,03	0,02	0,29	0,04	0,02	1	0,2	0,06	0,01	0,0001	0,02	0	1	0,04	1	0	10	0
P11p	Fintecna		2005	0,02	0,04	0,03	0,02	0,01	0,2	0,02	1	0,2	0,06	0,01	0,0001	0,02	0	1	0,04	1	0	10	0
P12p	Fintecna		2005	0,02	0,04	0,03	0,02	0,13	0,04	0,02	1	0,2	0,06	0,01	0,0001	0,02	0	1	0,04	1	0	5	0
P19p	Fintecna		2005	0,35	0,04	0,03	0,02	4	0,15	0,02	4,5	1,5	0,06	0,01	0,0001	0,02	0	28	0,04	1	0	25	0
P27p	Fintecna		2005	0,1	0,04	0,03	0,02	0,5	0,04	0,02	1	0,2	0,06	0,01	0,0001	0,02	0	1	0,04	1	0	10	0
B1p	Fintecna		2005	0,05	0,04	0,03	0,02	8,6	1,5	0,02	10,15	1,3	0,06	0,01	0,0001	0,02	0	1	0,04	1	0	25	0
P1	FOUR O	29/03/2011	2011	0,05	2,66	0,05	0,05	13,39	6,68	0,05	22,73	0,69	0,05	0,05	0,0005	0,05	0,05	0,1	0,1	0,1	0	0,005	0,1

Codice	Localita	Data prelievo	Anno analisi	Triclorometano	Cloruro di vinile	1,2 dicloroetano	1,1 dicloroetilene	Tricloroetilene	Tetracloroetilene	Esaclorobutadiene	Sommativo organoclorogenati	1,2 dicloroetilene	1,2 dicloropropano	1,1,2 tricloroetano	1,1,2,2,2 tetracloroetano	Tribrometano	Monoclorobenzene	1,4 diclorobenzene	1,2,4,5 tetraclorobenzene	PCB	Idrocarburi totali	MT BE	
P2	FOUR O	29/03/2011	2011	0,12	0,09	0,05	0,05	3,32	1,22	0,05	4,66	0,05	0,05	0,05	0,0005	0,05	0,05	0,1	0,1	0,1	0	0	0,1
P1	GED_Immobiliare_Via_Galileo_Ferraris_144	25/02/2013	2013	0,01	0,01	0,01	0,001	0,01	0,01	0,029	0,06	0,044	0,01	0,01	0,0001	0,001	0	0,01	0,01	0,01	0	10	0,21
P2	GED_Immobiliare_Via_Galileo_Ferraris_144	25/02/2013	2013	0,01	0,01	0,01	0,001	0,01	0,01	0,015	0,026	0,01	0,01	0,01	0,0001	0,001	0	0,01	0,01	0,01	0	10	0,18
P3	GED_Immobiliare_Via_Galileo_Ferraris_144	25/02/2013	2013	0,01	1,27	0,01	0,001	0,01	0,01	0,01	0,04	0,012	0,01	0,01	0,0001	0,001	0	0,01	0,01	0,01	0	10	0,15
PZ4	Hotel_Tiberio_Palace_exIMMOBILSUD	28/01/2010	2010	0,005	0,892	0,01	0,013	0,175	0,18	0,005	1,26	2,806	0,05	0,005	0,0005	0,005	0	0,005	0,005	0,01	0	75	0
PZ2	Hotel_Tiberio_Palace_exIMMOBILSUD	28/01/2010	2010	0,069	0,301	0,01	0,965	100,871	87,994	0,005	190,2	340,288	0,009	0,005	0,0005	0,005	0	0,005	0,005	0,01	0	35	0
Icn_Pz1	I_C_N_ex_rosa_rosa	03/01/2006	2006	0,01	0,005	0	0,005	0,005	0	0,0005	0	0,005	0,005	0,005	0,0005	0,005	0	0	0	0	0	2,5	0
Icn_Pz2	I_C_N_ex_rosa_rosa	03/01/2006	2006	0,01	0,005	0	0,005	0,005	0	0,0005	0	0,005	0,005	0,005	0,0005	0,005	0	0	0	0	0	2,5	0
Icn_Pz3	I_C_N_ex_rosa_rosa	03/01/2006	2006	0,01	0,005	0	0,005	0,005	0	0,0005	0	0,005	0,005	0,005	0,0005	0,005	0	0	0	0	0	2,5	0
Icn_Pz4	I_C_N_ex_rosa_rosa	03/01/2006	2006	0,01	0,005	0	0,005	0,005	0	0,0005	0	0,005	0,005	0,005	0,0005	0,005	0	0	0	0	0	2,5	0
Icn_Pz5	I_C_N_ex_rosa_rosa	03/01/2006	2006	0,01	0,005	0	0,005	0,005	0	0,0005	0	0,005	0,005	0,005	0,0005	0,005	0	0	0	0	0	2,5	0
Icn_Pz6	I_C_N_ex_rosa_rosa	03/01/2006	2006	0,01	0,005	0	0,005	0,005	0	0,0005	0	0,005	0,005	0,005	0,0005	0,005	0	0	0	0	0	2,5	0
S3/W3	INECO_GAS_SRL_Via_Argine_461	25/10/2010	2010	0,082	0,014	0,01	0,598	3,457	0,021	0,005	4,172	1,345	0,005	0,005	0,0005	0,005	0,01	0,005	0,005	0,1	0	93	0
S4/W4	INECO_GAS_SRL_Via_Argine_461	25/10/2010	2010	0,005	0,06	0,01	0,327	2,508	0,017	0,005	2,91	3,218	0,057	0,005	0,0005	0,005	0,001	0,005	0,005	0,1	0	111	0
S2/W2	INECO_GAS_SRL_Via_Argine_461		2010	0	0	0	0	0	0	0	0	0	0	0	0	0	0	0	0	0	0	0	0
S1/W1	INECO_GAS_SRL_Via_Argine_461		2010	0	0	0	0	0	0	0	0	0	0	0	0	0	0	0	0	0	0	0	0
PZ1	Italcementi_Deposito_Sacelit	15/09/2009	2009	0	0	0	0	0,4	1,88	0	2,28	0,14	0,22	0	0	0	0	0	0	0	0	0	0
PZ2	Italcementi_Deposito_Sacelit	15/09/2009	2009	0	0	0	0	0,34	1,71	0	2,05	0,34	0,13	0	0	0	0	0	0	0	0	0	0
PZ3	Italcementi_Deposito_Sacelit	15/09/2009	2009	0	4,9	0	0,16	6,8	35	0	46,86	21,6	0	0	0	0	0	0	0	0	0	0	0
PZ4	Italcementi_Deposito_Sacelit	15/09/2009	2009	0	0	0	0,17	8,7	92	0	100,87	11,4	0	0,14	0	0	0	0	0	0	0	0	0
P1	ITALCOST SRL	10/07/2007	2007	0,01	0,02	0,01	0,0025	0,4	0,003	0,02	0,66	0,2	0,01	0,03	0,0003	0,2	0	0	0	0	0	24	0
P2	ITALCOST SRL	10/07/2007	2007	0,13	0,02	0,01	0,0025	0,13	0,003	0,02	0,88	0,6	0,01	0,015	0,0003	0,6	0	0	0	0	0	78	0
P3	ITALCOST SRL	10/07/2007	2007	0,13	0,15	0,01	0,0025	0,7	0,003	0,02	2,63	1,5	0,01	0,015	0,0003	1,6	0	0	0	0	0	127	0
P4	ITALCOST SRL	10/07/2007	2007	0,35	0,02	0,01	0,0025	1,4	0,003	0,02	1,87	0,6	0,01	0,015	0,0003	0,1	0	0	0	0	0	95	0
P5	ITALCOST SRL	10/07/2007	2007	0,08	0,02	0,01	0,0025	0,01	0,003	0,02	0,08	0,7	0,01	0,015	0,0003	0,025	0	0	0	0	0	93	0
Nap_pom pa1	Jet_srl_Trasporti	08/10/2007	2007	0	0	0	0,05	1,2	0,025	0,05	7,2	0,05	0,05	0	0,0005	5,6	0	0	0	0	0	25	0
Nap_pom pa2	Jet_srl_Trasporti	08/10/2007	2007	0	0	0	0	1,2	0,025	0,05	5,4	0,05	0,05	0,05	0,0005	3,8	0	0	0	0	0	25	0
Nap_pom pa3	Jet_srl_Trasporti	08/10/2007	2007	0	0	0,05	0,025	0	0,025	0,05	7	0,05	0,05	0,05	0,0005	5,3	0	0	0	0	0	25	0
Nap_Pz1	Jet_srl_Trasporti	08/10/2007	2007	0,5	0,1	0,05	0,025	1,6	0,025	0,9	9,8	0,05	0,05	0,05	0,0005	6,8	0	0	0	0	0	25	0
Nap_Pz2	Jet_srl_Trasporti	08/10/2007	2007	0,2	0,1	0,05	0,025	0,5	0,025	0,05	6,9	0,025	0,05	0,05	0,0005	6,2	0	0	0	0	0	25	0
Nap_Pz3	Jet_srl_Trasporti	08/10/2007	2007	0,05	0,1	0,05	0,025	0,1	0,025	0,05	3,2	0,025	0,05	0,05	0,0005	3,1	0	0	0	0	0	25	0
Nap_Pz4	Jet_srl_Trasporti	08/10/2007	2007	0,05	0,1	0,05	0,025	0,05	0,025	0,05	2,6	0,025	0,05	0,05	0,0005	2,6	0	0	0	0	0	25	0
PZ1	Magnaghi	10/07/2008	2008	0,001	0,01	0,01	0,01	25,7	0,01	0,01	25,7	16,5	0,01	0,01	0,0001	0,001	0	0,1	0,001	0,001	0,001	110	0
PZ2	Magnaghi	10/07/2008	2008	0,001	0,01	0,01	0,01	19,2	0,01	0,1	19,2	0,1	0,01	0,01	0,0001	0,001	0	0,1	0,001	0,001	0,001	41	0
PZ3	Magnaghi	10/07/2008	2008	0,001	0,01	0,01	0,01	17,4	0,01	0,01	17,4	14,4	0,01	0,01	0,0001	0,001	0	0,1	0,001	0,001	0,001	35	0
PZ4	Magnaghi	10/07/2008	2008	0,001	0,01	0,01	0,01	0,01	0,01	0,01	0,01	0,1	0,01	0,01	0,0001	0,001	0	0,1	0,001	0,001	0,001	51	0
PZ5	Magnaghi	10/07/2008	2008	0,001	0,01	0,01	0,01	0,01	0,01	0,01	0,01	0,1	0,01	0,01	0,0001	0,001	0	0,1	0,001	0,001	0,001	59	0
PZ6	Magnaghi	10/07/2008	2008	0,001	0,01	0,01	0,01	0,01	0,01	0,01	0,01	0,1	0,01	0,01	0,0001	0,001	0	0,1	0,001	0,001	0,001	147	0
PZ7	Magnaghi	10/07/2008	2008	0,001	0,01	0,01	0,01	0,01	0,01	0,01	0,01	0,1	0,01	0,01	0,0001	0,001	0	0,1	0,001	0,001	0,001	52	0

Codice	Localita	Data prelievo	Anno analisi	Triclorometano	Cloruro di vinile	1,2 dicloroetano	1,1 dicloroetilene	Tricloroetilene	Tetracloroetilene	Esaclorobutadiene	Sommano organoclorogenati	1,2 dicloroetilene	1,2 dicloropropano	1,1,2 tricloroetano	1,2,3 tricloropropano	1,1,2,2, tetracloroetano	Tribrometano	Monoclorobenzene	1,4 diclorobenzene	1,2,4,5 tetraclorobenzene	PCB	Idrocarburi totali	MT BE
PZ8	Magnaghi	10/07/2008	2008	0,001	0,01	0,01	0,01	0,01	0,01	0,01	0,01	0,1	0,01	0,01	0,0001	0,001	0	0,1	0,001	0,001	0,001	247	0
PM1	Magnaghi	10/07/2008	2008	0,001	0,001	0,01	0,01	0,01	0,01	0,01	0,01	0,1	0,01	0,01	0,0001	0,001	0	0,1	0,001	0,001	0,001	59	0
PM2	Magnaghi	10/07/2008	2008	0,001	0,001	0,01	0,01	31,9	0,01	0,01	31,9	185	0,01	0,01	0,0001	0,001	0	0,1	0,001	0,001	0,001	35	0
PM3	Magnaghi	10/07/2008	2008	0,001	0,001	0,01	0,01	0,01	0,01	0,01	0,01	0,1	0,01	0,01	0,0001	0,001	0	0,1	0,001	0,001	0,001	35	0
PM4	Magnaghi	10/07/2008	2008	0,001	0,001	0,01	0,01	0,01	0,01	0,01	0,01	0,1	0,01	0,01	0,0001	0,001	0	0,1	0,001	0,001	0,001	35	0
PM5	Magnaghi	10/07/2008	2008	0,001	0,001	0,01	0,01	0,01	0,01	0,01	0,01	0,1	0,01	0,01	0,0001	0,001	0	0,1	0,001	0,001	0,001	35	0
PM6	Magnaghi	10/07/2008	2008	0,001	0,001	0,01	0,01	0,01	0,01	0,01	0,01	0,1	0,01	0,01	0,0001	0,001	0	0,1	0,001	0,001	0,001	35	0
PM7	Magnaghi	10/07/2008	2008	0,001	0,001	0,01	0,01	11,3	0,01	0,01	11,3	19,8	0,01	0,01	0,0001	0,001	0	0,1	0,001	0,001	0,001	35	0
PM8	Magnaghi	10/07/2008	2008	0,001	0,001	0,01	0,01	0,01	0,01	0,01	0,01	0,1	0,01	0,01	0,0001	0,001	0	0,1	0,001	0,001	0,001	35	0
PP	Magnaghi	10/07/2008	2008	0,001	0,001	0,01	0,01	0,01	0,01	0,01	0,01	0,1	0,01	0,01	0,0001	0,001	0	0,1	0,001	0,001	0,001	74	0
SP1	Mastellone_Aldo&C	29/07/2011	2011	0,01	0,063	0,01	0,43	0,01	426	30,7	457	71,847	26,6	0,001	0,0001	0,0001	0	0,01	0,01	0,01	0	10	0
SP2	Mastellone_Aldo&C	29/07/2011	2011	0,01	0,038	0,01	0,873	32,521	108	7,48	115	110,557	3,85	0,001	0,0001	0,0001	0	0,01	0,01	0,01	0	63,5	0
PZ1	Mecfond_Via_Gianturco	10/12/2010	2010	0,05	0,05	0,05	0,05	0,05	0,05	0,05	0	0,05	0,05	0,05	0,001	0,05	0,05	0,1	0,1	0,1	0	747	0
PZ2	Mecfond_Via_Gianturco	10/12/2010	2010	0,05	9,08	0,05	0,05	0,05	0,05	0,05	0	0,83	0,05	0,05	0,001	0,05	0,05	0,1	0,1	0,1	0	450	0
PZ3	Mecfond_Via_Gianturco	10/12/2010	2010	0,05	3,28	0,05	0,15	7,43	0,05	0,05	0	1,07	0,05	0,05	0,001	0,05	0,05	0,1	0,1	0,1	0	292	0
PZ4	Mecfond_Via_Gianturco	10/12/2010	2010	0,05	2,6	0,05	0,05	0,05	0,05	0,05	0	1,29	0,05	0,05	0,001	0,05	0,05	0,1	0,1	0,1	0	279	0
PZ5	Mecfond_Via_Gianturco	10/12/2010	2010	0,05	0,35	0,05	0,05	0,05	0,05	0,05	0	0,05	0,05	0,05	0,001	0,05	0,05	0,1	0,1	0,1	0	192	0
PZ6	Mecfond_Via_Gianturco	10/12/2010	2010	0,05	108,6	0,05	0,05	0,05	0,05	0,05	0	2,47	0,05	0,05	0,001	0,05	0,05	0,1	0,1	0,1	0	203	0
PZ7	Mecfond_Via_Gianturco	10/12/2010	2010	0,05	0,05	0,05	0,05	0,13	0,05	0,05	0	0,05	0,05	0,05	0,001	0,05	0,05	0,1	0,1	0,1	0	191	0
P1	MOTORIZZAZIONE CIVILE	30/04/2008	2008	0,015	0,02	0,01	0,015	28	0,01	0,015	28	122	0,01	0,025	0,0003	0,025	0	0	0	0	0	2,5	0
P2	MOTORIZZAZIONE CIVILE	30/04/2008	2008	0,015	0,02	0,01	0,015	0,59	0,01	0,015	0,5	0,62	0,01	0,025	0,0003	0,025	0	0	0	0	0	2,5	0
P3	MOTORIZZAZIONE CIVILE	30/04/2008	2008	0,015	0,02	0,01	0,015	0,73	0,01	0,015	0,5	4,9	0,01	0,025	0,0003	0,025	0	0	0	0	0	2,5	0
P4	MOTORIZZAZIONE CIVILE	30/04/2008	2008	0,015	0,02	0,01	0,92	7,5	0,01	0,015	8,4	4,8	0,01	0,025	0,0003	0,025	0	0	0	0	0	2,5	0
Pz1	Mulino_Costruzioni_srl	27/03/2012	2012	0,01	0,05	0,01	0,005	0,01	0,01	0,01	0,1	0,1	0,13	0,02	0,001	0,005	0	1	0,05	0,1	0,001	10	0
Pz2	Mulino_Costruzioni_srl	27/03/2012	2012	0,01	0,05	0,01	0,005	0,37	0,76	0,01	1,18	0,2	0,13	0,02	0,001	0,005	0	1	0,05	0,1	0,001	10	0
PZ3	Neapolis Metalli	28/07/2014	2014	0,057	0,005	0,005	0,07	0,005	0,143	0,005	0	0,05	0,005	0,005	0,0005	0,005	0	0,0025	0,0025	0,0025	0,00025	5	0
PZ2	Neapolis Metalli	28/07/2014	2014	0,005	0,005	0,005	0,005	0,005	0,48	0,005	0	0,005	0,005	0,005	0,0005	0,005	0	0,0025	0,0025	0,0025	0,00025	5	0
PZ1	Neapolis Metalli	29/07/2014	2014	0,005	0,005	0,005	0,005	0,005	0,67	0,005	0	0,005	0,005	0,005	0,0005	0,005	0	0,0025	0,0025	0,0025	0,00025	5	0
PZ1	Neapolis Metalli		2012	0	0	0	0	0	0	0	0	0	0	0	0	0	0	0	0	0	0	0	0
PZ2	Neapolis Metalli		2012	0	0	0	0	0	0	0	0	0	0	0	0	0	0	0	0	0	0	0	0
PZ3	Neapolis Metalli		2013	0	0	0	0	0	0	0	0	0	0	0	0	0	0	0	0	0	0	0	0
P1	Petrolchimica Partenopea	30/09/2008	2008	0,02	0,04	0,02	0,005	0,6	0,05	0,04	0	0,06	0,02	0,03	0,0005	0,006	0	3	0,001	1	0	50	0
P2	Petrolchimica Partenopea	01/10/2008	2008	0,02	0,04	0,02	0,005	0,02	0,05	0,04	0	0,06	0,02	0,03	0,0005	0,006	0	3	0,001	1	0	50	0
P3	Petrolchimica Partenopea	02/10/2008	2008	0,02	0,04	0,02	0,005	0,02	0,05	0,04	0	0,06	0,02	0,03	0,0005	0,006	0	3	0,001	1	0	50	0
P4	Petrolchimica Partenopea	03/10/2008	2008	0,02	0,04	0,02	0,005	0,02	0,05	0,04	0	0,06	0,02	0,03	0,0005	0,006	0	3	0,001	1	0	50	0
P5	Petrolchimica Partenopea	04/10/2008	2008	0,02	0,04	0,02	0,005	0,02	0,05	0,04	0	0,06	0,02	0,03	0,0005	0,006	0	3	0,001	1	0	50	0
P6	Petrolchimica Partenopea	05/10/2008	2008	0,02	0,04	0,02	0,005	0,02	0,05	0,04	0	0,06	0,02	0,03	0,0005	0,006	0	3	0,001	1	0	50	0
pozzoesistente	Petrolchimica Partenopea	06/10/2008	2008	0,02	0,04	0,02	0,005	1,1	0,05	0,04	0	0,06	0,02	0,03	0,0005	0,006	0	3	0,001	1	0	50	0
Pz1	Petronas Lubricants Italy SpA	30/09/2013	2013	0	0	0	0	0	0	0	0	0	0	0	0	0	0	0	0	0	0	0	0,05
Pz6	Petronas Lubricants Italy SpA	30/09/2013	2013	0	0	0	0	0	0	0	0	0	0	0	0	0	0	0	0	0	0	80	6,1

Codice	Localita	Data prelievo	Anno analisi	Triclorometano	Cloruro di vinile	1,2 dicloroetano	1,1 dicloroetilene	Tricloroetilene	Tetracloroetilene	Esaclorobutadiene	Sommi organoclorogenati	1,2 dicloroetilene	1,2 dicloropropano	1,1,2 tricloroetano	1,2,3 tricloropropano	1,1,2,2, tetracloroetano	Tribrometano	Monoclorobenzene	1,4 diclorobenzene	1,2,4,5 tetraclorobenzene	PCB	Idrocarburi totali	MT BE
PZL	Petronas Lubricants Italy SpA	03/10/2013	2013	0,05	0,05	0,05	0,05	0,1	0,05	0,05	0,1	0,05	0,05	0,05	0,0005	0,05	0	0,05	0,05	0,0005	0	1848	0,05
Pz12	Petronas Lubricants Italy SpA	03/10/2013	2013	0,05	0,05	0,05	0,05	0,1	0,05	0,05	0,1	0,05	0,05	0,05	0,0005	0,05	0	0,05	0,05	0,0005	0	104	0
Sel_Pz1	Petronas Lubricants Italy SpA (ex Selenia stab. di Napoli)	11/02/2005	2005	0,007	0,025	0,05	0,0025	0,05	0	0,005	0	0,0025	0,007	0,01	0,0005	0,05	0	0	0	0	0	33,5	0
Sel_Pz10	Petronas Lubricants Italy SpA (ex Selenia stab. di Napoli)	11/02/2005	2005	0,007	0,025	0,05	0,0025	0,05	0	0,005	0	0,0025	0,007	0,01	0,0005	0,05	0	0	0	0	0	2,5	0
Sel_Pz11	Petronas Lubricants Italy SpA (ex Selenia stab. di Napoli)	11/02/2005	2005	0,007	0,025	0,05	0,0025	0,05	0	0,005	0	0,0025	0,007	0,01	0,0005	0,05	0	0	0	0	0	2,5	0
Sel_Pz12	Petronas Lubricants Italy SpA (ex Selenia stab. di Napoli)	11/02/2005	2005	0,007	0,025	0,05	0,0025	0,05	0	0,005	0	0,0025	0,007	0,01	0,0005	0,05	0	0	0	0	0	16,7	0
Sel_Pz13	Petronas Lubricants Italy SpA (ex Selenia stab. di Napoli)	11/02/2005	2005	0,007	0,025	0,05	0,0025	0,05	0	0,005	0	0,0025	0,007	0,01	0,0005	0,05	0	0	0	0	0	6,38	0
Sel_Pz2	Petronas Lubricants Italy SpA (ex Selenia stab. di Napoli)	11/02/2005	2005	0,007	0,025	0,05	0,0025	0,05	0	0,005	0	0,0025	0,007	0,01	0,0005	0,05	0	0	0	0	0	42,3	0
Sel_Pz3	Petronas Lubricants Italy SpA (ex Selenia stab. di Napoli)	11/02/2005	2005	0,007	0,025	0,05	0,0025	0,05	0	0,005	0	0,0025	0,007	0,01	0,0005	0,05	0	0	0	0	0	37,1	0
Sel_Pz4	Petronas Lubricants Italy SpA (ex Selenia stab. di Napoli)	11/02/2005	2005	0,007	0,025	0,05	0,0025	0,05	0	0,005	0	0,0025	0,007	0,01	0,0005	0,05	0	0	0	0	0	47,8	0
Sel_Pz5	Petronas Lubricants Italy SpA (ex Selenia stab. di Napoli)	11/02/2005	2005	0,007	0,025	0,05	0,0025	0,05	0	0,005	0	0,0025	0,007	0,01	0,0005	0,05	0	0	0	0	0	2,5	0
Sel_Pz6	Petronas Lubricants Italy SpA (ex Selenia stab. di Napoli)	11/02/2005	2005	0,007	0,025	0,05	0,0025	0,05	0	0,005	0	0,0025	0,007	0,01	0,0005	0,05	0	0	0	0	0	18,6	0
Sel_Pz7	Petronas Lubricants Italy SpA (ex Selenia stab. di Napoli)	11/02/2005	2005	0,007	0,025	0,05	0,0025	0,05	0	0,005	0	0,0025	0,007	0,01	0,0005	0,05	0	0	0	0	0	19,5	0
Sel_Pz8	Petronas Lubricants Italy SpA (ex Selenia stab. di Napoli)	11/02/2005	2005	0,007	0,025	0,05	0,0025	0,05	0	0,005	0	0,0025	0,007	0,01	0,0005	0,05	0	0	0	0	0	85,7	0
Sel_Pz9	Petronas Lubricants Italy SpA (ex Selenia stab. di Napoli)	11/02/2005	2005	0,007	0,025	0,05	0,0025	0,05	0	0,005	0	0,0025	0,007	0,01	0,0005	0,05	0	0	0	0	0	2,5	0
Sel_Pz14	Petronas Lubricants Italy SpA (ex Selenia stab. di Napoli)	11/02/2005	2005	0,007	0,025	0,05	0,0025	0,05	0	0,005	0	0,0025	0,007	0,01	0,0005	0,05	0	0	0	0	0	8,25	0
PZ3	Plastic_Components_Modules_Automotive	13/06/2007	2007	0	0,01	0,01	0,005	0,165	0,691	0,005	1,388	0,04	0,005	0,005	0,0005	0,005	0,01	0,005	0,005	0,01	0,025	310	0
PZ5	Plastic_Components_Modules_Automotive	13/06/2007	2007	0	1,03	0,01	0,005	0,005	0,005	0,005	1,042	0,126	0,005	0,005	0,0005	0,005	0,01	0,005	0,005	0,01	0,027	335	0
PZ6	Plastic_Components_Modules_Automotive	13/06/2007	2007	0	0,652	0,01	0,005	0,005	0,005	0,005	0,668	0,338	0,005	0,668	0,0005	0,005	0,01	0,005	0,005	0,01	0,007	350	0
PZ7	Plastic_Components_Modules_Automotive	13/06/2007	2007	0	0,01	0,01	0,005	0,156	0,128	0,005	1,045	0,02	0,005	0,005	0,0005	0,005	0,01	0,005	0,005	0,01	0,048	90	0
PZ1	Plastic_Components_Modules_Automotive	14/06/2007	2007	0	0,01	0,01	0,005	0,007	0,005	0,005	0,05	0,014	0,005	0,005	0,0005	0,005	0,01	0,005	0,005	0,01	0,006	330	0
PZ2	Plastic_Components_Modules_Automotive	14/06/2007	2007	0	0,813	0,01	0,005	0,005	0,005	0,005	0,822	0,064	0,005	0,005	0,0005	0,005	0,01	0,005	0,005	0,01	0	130	0
PZ4	Plastic_Components_Modules_Automotive	14/06/2007	2007	0	0,283	0,01	0,005	0,005	0,005	0,005	0,293	0,047	0,005	0,005	0,0005	0,005	0,01	0,005	0,005	0,01	0,015	385	0
PZ8	Plastic_Components_Modules_Automotive	14/06/2007	2007	0	0,01	0,01	0,03	1,074	0,203	0,005	1,491	0,216	0,005	0,005	0,0005	0,005	0,01	0,005	0,005	0,01	0,036	315	0
P11	POSTE ITALIANE	01/03/2007	2007	0,005	0,025	0,05	0,0025	2	0,0025	0,005	2	0,5	0,005	0,01	0,0001	0	0	0	0	0	0,5385	5	0
P5	POSTE ITALIANE	01/03/2007	2007	0,005	0,025	0,05	0,0025	0,05	0,0025	0,005	0,05	0,5	0,005	0,01	0,0001	0	0	0	0	0	0,826	5	0
P1	POSTE ITALIANE	02/03/2007	2007	0,005	0,025	0,05	0,0025	0,5	0,0025	0,005	0,5	0,5	0,005	0,01	0,0001	0	0	0	0	0	0,709	5	0
P10	POSTE ITALIANE	02/03/2007	2007	0,005	0,025	0,05	0,0025	0,6	0,0025	0,005	0,6	0,5	0,005	0,01	0,0001	0	0	0	0	0	0,671	5	0
P2	POSTE ITALIANE	02/03/2007	2007	0,005	0,025	0,05	0,0025	0,4	0,0025	0,005	0,4	2	0,005	0,01	0,0001	0	0	0	0	0	1,016	5	0
P3	POSTE ITALIANE	02/03/2007	2007	0,005	0,025	0,05	0,0025	0,4	0,0025	0,005	0,4	0,5	0,005	0,01	0,0001	0	0	0	0	0	0,536	5	0
P6	POSTE ITALIANE	02/03/2007	2007	0,005	0,025	0,05	0,0025	0,4	0,0025	0,005	0,4	0,5	0,005	0,01	0,0001	0	0	0	0	0	1,186	701	0
P7	POSTE ITALIANE	02/03/2007	2007	0,005	0,025	0,05	0,0025	0,5	0,0025	0,005	0,5	0,5	0,005	0,01	0,0001	0	0	0	0	0	23,828	5	0
P8	POSTE ITALIANE	02/03/2007	2007	0,005	0,025	0,05	0,0025	0,9	0,0025	0,005	0,9	0,5	0,005	0,01	0,0001	0	0	0	0	0	0,382	5	0
P9	POSTE ITALIANE	02/03/2007	2007	0,005	0,025	0,05	0,0025	10	0,0025	0,005	10	0,5	0,005	0,01	0,0001	0	0	0	0	0	0,452	5	0
P12	POSTE ITALIANE	03/03/2007	2007	0,005	0,025	0,05	0,0025	0,8	0,0025	0,005	0,8	0,5	0,005	0,01	0,0001	0	0	0	0	0	0,671	5	0

Codice	Località	Data prelievo	Anno analisi	Triclorometano	Cloruro di vinile	1,2 dicloroetano	1,1 dicloroetilene	Tricloroetilene	Tetracloroetilene	Esaclorobutadiene	Sommi organoclorogenati	1,2 dicloroetilene	1,2 dicloropropano	1,1,2 tricloroetano	1,2,3 tricloropropano	1,1,2,2, tetracloroetano	Tribrometano	Monoclorobenzene	1,4 diclorobenzene	1,2,4,5 tetraclorobenzene	PCB	Idrocarburi totali	MT BE	
P4	POSTE ITALIANE	03/03/2007	2007	0,005	0,025	0,05	0,0025	0,05	0,0025	0,005	0,05	0,5	0,005	0,01	0,0001	0	0	0	0	0	0,681	5	0	
MW48	Q8 DEPOSITO BENIT	01/01/1996	1996	0	0	0	0	0	0	0	0	0	0	0	0	0	0	0	0	0	0	0	0	
MW50	Q8 DEPOSITO BENIT	01/01/1996	1996	0	0	0	0	0	0	0	0	0	0	0	0	0	0	0	0	0	0	0	0	
MW51	Q8 DEPOSITO BENIT	01/01/1996	1996	0	0	0	0	0	0	0	0	0	0	0	0	0	0	0	0	0	0	0	0	
MW52	Q8 DEPOSITO BENIT	01/01/1996	1996	0	0	0	0	0	0	0	0	0	0	0	0	0	0	0	0	0	0	0	0	
SW02	Q8 DEPOSITO BENIT	01/01/1996	1996	0	0	0	0	0	0	0	0	0	0	0	0	0	0	0	0	0	0	0	0	
SW12	Q8 DEPOSITO BENIT	01/01/1996	1996	0	0	0	0	0	0	0	0	0	0	0	0	0	0	0	0	0	0	0	0	
SW17	Q8 DEPOSITO BENIT	01/01/1996	1996	0	0	0	0	0	0	0	0	0	0	0	0	0	0	0	0	0	0	0	0	
BMW2	Q8 DEPOSITO BENIT	17/12/2002	2002	0	0	0	0	0	0	0	0	0	0	0	0	0	0	0	0	0	0	2,5	0	
BMW3	Q8 DEPOSITO BENIT	17/12/2002	2002	0	0	0	0	0	0	0	0	0	0	0	0	0	0	0	0	0	0	2,5	0	
BMW7	Q8 DEPOSITO BENIT	17/12/2002	2002	0	0	0	0	0	0	0	0	0	0	0	0	0	0	0	0	0	0	342	0	
BMW9	Q8 DEPOSITO BENIT	17/12/2002	2002	0	0	0	0	0	0	0	0	0	0	0	0	0	0	0	0	0	0	217	0	
BMW5	Q8 DEPOSITO BENIT	18/12/2002	2002	0	0	0	0	0	0	0	0	0	0	0	0	0	0	0	0	0	0	998	0	
BMW4	Q8 DEPOSITO BENIT	19/12/2002	2002	0	0	0	0	0	0	0	0	0	0	0	0	0	0	0	0	0	0	2,5	0	
BMW8	Q8 DEPOSITO BENIT	20/12/2002	2002	0	0	0	0	0	0	0	0	0	0	0	0	0	0	0	0	0	0	2,5	0	
BMW1	Q8 DEPOSITO BENIT	10/06/2003	2003	0	0	0	0	0	0	0	0	0	0	0	0	0	0	0	0	0	0	47	0	
BMW10	Q8 DEPOSITO BENIT	10/06/2003	2003	0	0	0	0	0	0	0	0	0	0	0	0	0	0	0	0	0	0	13	0	
BMW11	Q8 DEPOSITO BENIT	30/06/2003	2003	0	0	0	0	0	0	0	0	0	0	0	0	0	0	0	0	0	0	53	0	
BMW12	Q8 DEPOSITO BENIT	30/06/2003	2003	0	0	0	0	0	0	0	0	0	0	0	0	0	0	0	0	0	0	173	0	
BMW13	Q8 DEPOSITO BENIT	02/12/2004	2004	0	0	0	0	0	0	0	0	0	0	0	0	0	0	0	0	0	0	24	0	
BMW14	Q8 DEPOSITO BENIT	04/12/2004	2004	0	0	0	0	0	0	0	0	0	0	0	0	0	0	0	0	0	0	5	0	
BMW15	Q8 DEPOSITO BENIT	04/12/2004	2004	0	0	0	0	0	0	0	0	0	0	0	0	0	0	0	0	0	0	17	0	
MW12	Q8 KRC	01/06/1995	1995	0	0	0	0	0	0	0	0	0	0	0	0	0	0	0	0	0	0	0	0	0
MW15	Q8 KRC	01/06/1995	1995	0	0	0	0	0	0	0	0	0	0	0	0	0	0	0	0	0	0	0	0	0
MW28	Q8 KRC	01/06/1995	1995	0	0	0	0	0	0	0	0	0	0	0	0	0	0	0	0	0	0	0	0	0
MW29	Q8 KRC	01/06/1995	1995	0	0	0	0	0	0	0	0	0	0	0	0	0	0	0	0	0	0	0	0	0
MW31	Q8 KRC	27/12/1995	1995	0	0	0	0	0	0	0	0	0	0	0	0	0	0	0	0	0	0	0	0	0
MW42	Q8 KRC	20/01/1996	1996	0	0	0	0	0	0	0	0	0	0	0	0	0	0	0	0	0	0	0	0	0
MW45	Q8 KRC	20/01/1996	1996	0	0	0	0	0	0	0	0	0	0	0	0	0	0	0	0	0	0	0	0	0
MW60	Q8 KRC	27/03/1997	1997	0	0	0	0	0	0	0	0	0	0	0	0	0	0	0	0	0	0	0	0	0
MW63	Q8 KRC	27/03/1997	1997	0	0	0	0	0	0	0	0	0	0	0	0	0	0	0	0	0	0	0	0	0
MW68	Q8 KRC	27/03/1997	1997	0	0	0	0	0	0	0	0	0	0	0	0	0	0	0	0	0	0	0	0	0
WS15/A	Q8 KRC	27/03/1997	1997	0	0	0	0	0	0	0	0	0	0	0	0	0	0	0	0	0	0	0	0	0
MW71	Q8 KRC	21/10/1997	1997	0	0	0	0	0	0	0	0	0	0	0	0	0	0	0	0	0	0	0	0	0
MW72	Q8 KRC	21/10/1997	1997	0	0	0	0	0	0	0	0	0	0	0	0	0	0	0	0	0	0	0	0	0
MP1603	Q8 KRC	21/01/1998	1998	0	0	0	0	0	0	0	0	0	0	0	0	0	0	0	0	0	0	0	0	0
MP1730	Q8 KRC	21/01/1998	1998	0	0	0	0	0	0	0	0	0	0	0	0	0	0	0	0	0	0	0	0	0
MP1736	Q8 KRC	21/01/1998	1998	0	0	0	0	0	0	0	0	0	0	0	0	0	0	0	0	0	0	0	0	0
MP1815	Q8 KRC	21/01/1998	1998	0	0	0	0	0	0	0	0	0	0	0	0	0	0	0	0	0	0	0	0	0
MP1816	Q8 KRC	21/01/1998	1998	0	0	0	0	0	0	0	0	0	0	0	0	0	0	0	0	0	0	0	0	0
MW65	Q8 KRC	21/01/1998	1998	0	0	0	0	0	0	0	0	0	0	0	0	0	0	0	0	0	0	0	0	0

Codice	Localita	Data prelievo	Anno analisi	Triclorometano	Cloruro di vinile	1,2 dicloroetano	1,1 dicloroetilene	Tricloroetilene	Tetracloroetilene	Esaclorobutadiene	Sommi organoclorogenati	1,2 dicloroetilene	1,2 dicloropropano	1,1,2 tricloroetano	1,2,3 tricloropropano	1,1,2,2, tetracloroetano	Tribrometano	Monoclorobenzene	1,4 diclorobenzene	1,2,4,5 tetraclorobenzene	PCB	Idrocarburi totali	MT BE	
S03E	Q8 KRC	21/01/1998	1998	0	0	0	0	0	0	0	0	0	0	0	0	0	0	0	0	0	0	0	0	
S03NW	Q8 KRC	21/01/1998	1998	0	0	0	0	0	0	0	0	0	0	0	0	0	0	0	0	0	0	0	0	0
S03SW	Q8 KRC	21/01/1998	1998	0	0	0	0	0	0	0	0	0	0	0	0	0	0	0	0	0	0	0	0	0
S16E	Q8 KRC	21/01/1998	1998	0	0	0	0	0	0	0	0	0	0	0	0	0	0	0	0	0	0	0	0	0
S16NW	Q8 KRC	21/01/1998	1998	0	0	0	0	0	0	0	0	0	0	0	0	0	0	0	0	0	0	0	0	0
S16SW	Q8 KRC	21/01/1998	1998	0	0	0	0	0	0	0	0	0	0	0	0	0	0	0	0	0	0	0	0	0
S25E	Q8 KRC	21/01/1998	1998	0	0	0	0	0	0	0	0	0	0	0	0	0	0	0	0	0	0	0	0	0
S25NW	Q8 KRC	21/01/1998	1998	0	0	0	0	0	0	0	0	0	0	0	0	0	0	0	0	0	0	0	0	0
S25SW	Q8 KRC	21/01/1998	1998	0	0	0	0	0	0	0	0	0	0	0	0	0	0	0	0	0	0	0	0	0
S26E	Q8 KRC	21/01/1998	1998	0	0	0	0	0	0	0	0	0	0	0	0	0	0	0	0	0	0	0	0	0
S26NW	Q8 KRC	21/01/1998	1998	0	0	0	0	0	0	0	0	0	0	0	0	0	0	0	0	0	0	0	0	0
S26SW	Q8 KRC	21/01/1998	1998	0	0	0	0	0	0	0	0	0	0	0	0	0	0	0	0	0	0	0	0	0
MP1601	Q8 KRC	17/06/1998	1998	0	0	0	0	0	0	0	0	0	0	0	0	0	0	0	0	0	0	0	0	0
MP1803	Q8 KRC	17/06/1998	1998	0	0	0	0	0	0	0	0	0	0	0	0	0	0	0	0	0	0	0	0	0
MW18	Q8 KRC	17/06/1998	1998	0	0	0	0	0	0	0	0	0	0	0	0	0	0	0	0	0	0	0	0	0
MW67	Q8 KRC	17/06/1998	1998	0	0	0	0	0	0	0	0	0	0	0	0	0	0	0	0	0	0	0	0	0
MW101	Q8 KRC	01/03/1999	1999	0	0	0	0	0	0	0	0	0	0	0	0	0	0	0	0	0	0	0	0	0
MW102	Q8 KRC	01/03/1999	1999	0	0	0	0	0	0	0	0	0	0	0	0	0	0	0	0	0	0	0	0	0
MW103	Q8 KRC	01/03/1999	1999	0	0	0	0	0	0	0	0	0	0	0	0	0	0	0	0	0	0	0	0	0
MW104	Q8 KRC	01/03/1999	1999	0	0	0	0	0	0	0	0	0	0	0	0	0	0	0	0	0	0	0	0	0
MW105	Q8 KRC	01/03/1999	1999	0	0	0	0	0	0	0	0	0	0	0	0	0	0	0	0	0	0	0	0	0
MW106	Q8 KRC	01/03/1999	1999	0	0	0	0	0	0	0	0	0	0	0	0	0	0	0	0	0	0	0	0	0
MW107	Q8 KRC	01/03/1999	1999	0	0	0	0	0	0	0	0	0	0	0	0	0	0	0	0	0	0	0	0	0
MW108	Q8 KRC	01/03/1999	1999	0	0	0	0	0	0	0	0	0	0	0	0	0	0	0	0	0	0	0	0	0
MW109	Q8 KRC	01/03/1999	1999	0	0	0	0	0	0	0	0	0	0	0	0	0	0	0	0	0	0	0	0	0
MW110	Q8 KRC	01/03/1999	1999	0	0	0	0	0	0	0	0	0	0	0	0	0	0	0	0	0	0	0	0	0
MW112	Q8 KRC	01/03/1999	1999	0	0	0	0	0	0	0	0	0	0	0	0	0	0	0	0	0	0	0	0	0
MW113	Q8 KRC	01/03/1999	1999	0	0	0	0	0	0	0	0	0	0	0	0	0	0	0	0	0	0	0	0	0
MW114	Q8 KRC	01/03/1999	1999	0	0	0	0	0	0	0	0	0	0	0	0	0	0	0	0	0	0	0	0	0
MW115	Q8 KRC	01/03/1999	1999	0	0	0	0	0	0	0	0	0	0	0	0	0	0	0	0	0	0	0	0	0
MW116	Q8 KRC	01/03/1999	1999	0	0	0	0	0	0	0	0	0	0	0	0	0	0	0	0	0	0	0	0	0
MW117	Q8 KRC	01/03/1999	1999	0	0	0	0	0	0	0	0	0	0	0	0	0	0	0	0	0	0	0	0	0
MW118	Q8 KRC	01/03/1999	1999	0	0	0	0	0	0	0	0	0	0	0	0	0	0	0	0	0	0	0	0	0
MW119	Q8 KRC	01/03/1999	1999	0	0	0	0	0	0	0	0	0	0	0	0	0	0	0	0	0	0	0	0	0
MW120	Q8 KRC	01/03/1999	1999	0	0	0	0	0	0	0	0	0	0	0	0	0	0	0	0	0	0	0	0	0
MW121	Q8 KRC	01/03/1999	1999	0	0	0	0	0	0	0	0	0	0	0	0	0	0	0	0	0	0	0	0	0
MW122	Q8 KRC	01/03/1999	1999	0	0	0	0	0	0	0	0	0	0	0	0	0	0	0	0	0	0	0	0	0
MW123	Q8 KRC	01/03/1999	1999	0	0	0	0	0	0	0	0	0	0	0	0	0	0	0	0	0	0	0	0	0
MW124	Q8 KRC	01/03/1999	1999	0	0	0	0	0	0	0	0	0	0	0	0	0	0	0	0	0	0	0	0	0
MW125	Q8 KRC	01/03/1999	1999	0	0	0	0	0	0	0	0	0	0	0	0	0	0	0	0	0	0	0	0	0
MW126	Q8 KRC	01/03/1999	1999	0	0	0	0	0	0	0	0	0	0	0	0	0	0	0	0	0	0	0	0	0

Codice	Località	Data prelievo	Anno analisi	Triclorometano	Cloruro di vinile	1,2 dicloroetano	1,1 dicloroetilene	Tricloroetilene	Tetracloroetilene	Esaclorobutadiene	Sommi organoclorogenati	1,2 dicloroetilene	1,2 dicloropropano	1,1,2 tricloroetano	1,2,3 tricloropropano	1,1,2,2, tetracloroetano	Tribrometano	Monoclorobenzene	1,4 diclorobenzene	1,2,4,5 tetraclorobenzene	PCB	Idrocarburi totali	MT BE
MW127	Q8 KRC	01/03/1999	1999	0	0	0	0	0	0	0	0	0	0	0	0	0	0	0	0	0	0	0	0
MW128	Q8 KRC	01/03/1999	1999	0	0	0	0	0	0	0	0	0	0	0	0	0	0	0	0	0	0	0	0
MW130	Q8 KRC	01/03/1999	1999	0	0	0	0	0	0	0	0	0	0	0	0	0	0	0	0	0	0	0	0
KP106	Q8 KRC	07/03/2000	2000	0	0	0	0	0	0	0	0	0	0	0	0	0	0	0	0	0	0	0	0
MO05/A	Q8 KRC	07/03/2000	2000	0	0	0	0	0	0	0	0	0	0	0	0	0	0	0	0	0	0	0	0
MO20	Q8 KRC	07/03/2000	2000	0	0	0	0	0	0	0	0	0	0	0	0	0	0	0	0	0	0	0	0
MW26	Q8 KRC	07/03/2000	2000	0	0	0	0	0	0	0	0	0	0	0	0	0	0	0	0	0	0	0	0
MW32	Q8 KRC	07/03/2000	2000	0	0	0	0	0	0	0	0	0	0	0	0	0	0	0	0	0	0	0	0
MP1-1	Q8 KRC	17/01/2001	2001	0	0	0	0	0	0	0	0	0	0	0	0	0	0	0	0	0	0	0	0
MP2-1	Q8 KRC	17/01/2001	2001	0	0	0	0	0	0	0	0	0	0	0	0	0	0	0	0	0	0	0	0
MP3-1	Q8 KRC	17/01/2001	2001	0	0	0	0	0	0	0	0	0	0	0	0	0	0	0	0	0	0	0	0
MP4-1	Q8 KRC	17/01/2001	2001	0	0	0	0	0	0	0	0	0	0	0	0	0	0	0	0	0	0	0	0
MP5-1	Q8 KRC	17/01/2001	2001	0	0	0	0	0	0	0	0	0	0	0	0	0	0	0	0	0	0	0	0
MP1-2	Q8 KRC	03/04/2001	2001	0	0	0	0	0	0	0	0	0	0	0	0	0	0	0	0	0	0	0	0
MP2-2	Q8 KRC	03/04/2001	2001	0	0	0	0	0	0	0	0	0	0	0	0	0	0	0	0	0	0	0	0
MP3-2	Q8 KRC	03/04/2001	2001	0	0	0	0	0	0	0	0	0	0	0	0	0	0	0	0	0	0	0	0
MP4-2	Q8 KRC	03/04/2001	2001	0	0	0	0	0	0	0	0	0	0	0	0	0	0	0	0	0	0	0	0
MP5-2	Q8 KRC	03/04/2001	2001	0	0	0	0	0	0	0	0	0	0	0	0	0	0	0	0	0	0	0	0
DP01	Q8 KRC	15/05/2001	2001	0	0	0	0	0	0	0	0	0	0	0	0	0	0	0	0	0	0	0	0
DP20	Q8 KRC	15/05/2001	2001	0	0	0	0	0	0	0	0	0	0	0	0	0	0	0	0	0	0	0	0
DW10A	Q8 KRC	15/05/2001	2001	0	0	0	0	0	0	0	0	0	0	0	0	0	0	0	0	0	0	0	0
DW1A	Q8 KRC	15/05/2001	2001	0	0	0	0	0	0	0	0	0	0	0	0	0	0	0	0	0	0	0	0
DW9A	Q8 KRC	15/05/2001	2001	0	0	0	0	0	0	0	0	0	0	0	0	0	0	0	0	0	0	0	0
MW03	Q8 KRC	15/05/2001	2001	0	0	0	0	0	0	0	0	0	0	0	0	0	0	0	0	0	0	0	0
MW08	Q8 KRC	15/05/2001	2001	0	0	0	0	0	0	0	0	0	0	0	0	0	0	0	0	0	0	0	0
MW09	Q8 KRC	15/05/2001	2001	0	0	0	0	0	0	0	0	0	0	0	0	0	0	0	0	0	0	0	0
MW131	Q8 KRC	15/05/2001	2001	0	0	0	0	0	0	0	0	0	0	0	0	0	0	0	0	0	0	0	0
MW135	Q8 KRC	15/05/2001	2001	0	0	0	0	0	0	0	0	0	0	0	0	0	0	0	0	0	0	0	0
MW136	Q8 KRC	15/05/2001	2001	0	0	0	0	0	0	0	0	0	0	0	0	0	0	0	0	0	0	0	0
MW137	Q8 KRC	15/05/2001	2001	0	0	0	0	0	0	0	0	0	0	0	0	0	0	0	0	0	0	0	0
MW25	Q8 KRC	15/05/2001	2001	0	0	0	0	0	0	0	0	0	0	0	0	0	0	0	0	0	0	0	0
MW43	Q8 KRC	15/05/2001	2001	0	0	0	0	0	0	0	0	0	0	0	0	0	0	0	0	0	0	0	0
MW14	Q8 KRC	27/06/2001	2001	0	0	0	0	0	0	0	0	0	0	0	0	0	0	0	0	0	0	0	0
MW33	Q8 KRC	27/06/2001	2001	0	0	0	0	0	0	0	0	0	0	0	0	0	0	0	0	0	0	0	0
MP1-3	Q8 KRC	18/09/2001	2001	0	0	0	0	0	0	0	0	0	0	0	0	0	0	0	0	0	0	0	0
MP2-3	Q8 KRC	18/09/2001	2001	0	0	0	0	0	0	0	0	0	0	0	0	0	0	0	0	0	0	0	0
MP3-3	Q8 KRC	18/09/2001	2001	0	0	0	0	0	0	0	0	0	0	0	0	0	0	0	0	0	0	0	0
MP4-3	Q8 KRC	18/09/2001	2001	0	0	0	0	0	0	0	0	0	0	0	0	0	0	0	0	0	0	0	0
MP5-3	Q8 KRC	18/09/2001	2001	0	0	0	0	0	0	0	0	0	0	0	0	0	0	0	0	0	0	0	0
DP03	Q8 KRC	23/01/2002	2002	0	0	0	0	0	0	0	0	0	0	0	0	0	0	0	0	0	0	0	0
MW01	Q8 KRC	23/01/2002	2002	0	0	0	0	0	0	0	0	0	0	0	0	0	0	0	0	0	0	0	0

Codice	Localita	Data prelievo	Anno analisi	Triclorometano	Cloruro di vinile	1,2 dicloroetano	1,1 dicloroetilene	Tricloroetilene	Tetracloroetilene	Esaclorobutadiene	Sommi organoalogenati	1,2 dicloroetilene	1,2 dicloropropano	1,1,2 tricloroetano	1,2,3 tricloropropano	1,1,2,2, tetracloroetano	Tribrometano	Monoclorobenzene	1,4 diclorobenzene	1,2,4,5 tetraclorobenzene	PCB	Idrocarburi totali	MT BE
MW02	Q8 KRC	23/01/2002	2002	0	0	0	0	0	0	0	0	0	0	0	0	0	0	0	0	0	0	0	0
MW04	Q8 KRC	23/01/2002	2002	0	0	0	0	0	0	0	0	0	0	0	0	0	0	0	0	0	0	0	0
MW05	Q8 KRC	23/01/2002	2002	0	0	0	0	0	0	0	0	0	0	0	0	0	0	0	0	0	0	0	0
MW06	Q8 KRC	23/01/2002	2002	0	0	0	0	0	0	0	0	0	0	0	0	0	0	0	0	0	0	0	0
MW07	Q8 KRC	23/01/2002	2002	0	0	0	0	0	0	0	0	0	0	0	0	0	0	0	0	0	0	0	0
MW133	Q8 KRC	23/01/2002	2002	0	0	0	0	0	0	0	0	0	0	0	0	0	0	0	0	0	0	0	0
MW41	Q8 KRC	23/01/2002	2002	0	0	0	0	0	0	0	0	0	0	0	0	0	0	0	0	0	0	0	0
MW61	Q8 KRC	23/01/2002	2002	0	0	0	0	0	0	0	0	0	0	0	0	0	0	0	0	0	0	0	0
CMW2	Q8 KRC	04/12/2002	2002	0	0	0	0	0	0	0	0	0	0	0	0	0	0	0	0	0	0	0	2,5
B	Q8 KRC	12/12/2002	2002	0	0	0	0	0	0	0	0	0	0	0	0	0	0	0	0	0	0	0	4371
A	Q8 KRC	12/12/2002	2002	0	0	0	0	0	0	0	0	0	0	0	0	0	0	0	0	0	0	0	789
C	Q8 KRC	12/12/2002	2002	0	0	0	0	0	0	0	0	0	0	0	0	0	0	0	0	0	0	0	272
EMW5	Q8 KRC	13/12/2002	2002	0	0	0	0	0	0	0	0	0	0	0	0	0	0	0	0	0	0	0	27
KP105	Q8 KRC	17/12/2002	2002	0	0	0	0	0	0	0	0	0	0	0	0	0	0	0	0	0	0	0	2,5
DMW13	Q8 KRC	17/12/2002	2002	0	0	0	0	0	0	0	0	0	0	0	0	0	0	0	0	0	0	0	2,5
DMW5	Q8 KRC	17/12/2002	2002	0	0	0	0	0	0	0	0	0	0	0	0	0	0	0	0	0	0	0	2,5
WS02	Q8 KRC	17/12/2002	2002	0	0	0	0	0	0	0	0	0	0	0	0	0	0	0	0	0	0	0	2,5
CMW1	Q8 KRC	20/11/2004	2004	0	0	0	0	0	0	0	0	0	0	0	0	0	0	0	0	0	0	0	206
MW16	Q8 KRC	20/11/2004	2004	0	0	0	0	0	0	0	0	0	0	0	0	0	0	0	0	0	0	0	5
CMW3	Q8 KRC	23/11/2004	2004	0	0	0	0	0	0	0	0	0	0	0	0	0	0	0	0	0	0	0	13095
DMW1	Q8 KRC	23/11/2004	2004	0	0	0	0	0	0	0	0	0	0	0	0	0	0	0	0	0	0	0	5
DMW2	Q8 KRC	23/11/2004	2004	0	0	0	0	0	0	0	0	0	0	0	0	0	0	0	0	0	0	0	138
MW17	Q8 KRC	23/11/2004	2004	0	0	0	0	0	0	0	0	0	0	0	0	0	0	0	0	0	0	0	12
MW2	Q8 KRC	23/11/2004	2004	0	0	0	0	0	0	0	0	0	0	0	0	0	0	0	0	0	0	0	452
CMW10	Q8 KRC	24/11/2004	2004	0	0	0	0	0	0	0	0	0	0	0	0	0	0	0	0	0	0	0	8068
CMW11	Q8 KRC	24/11/2004	2004	0	0	0	0	0	0	0	0	0	0	0	0	0	0	0	0	0	0	0	5130
CMW12	Q8 KRC	24/11/2004	2004	0	0	0	0	0	0	0	0	0	0	0	0	0	0	0	0	0	0	0	57032
CMW5	Q8 KRC	24/11/2004	2004	0	0	0	0	0	0	0	0	0	0	0	0	0	0	0	0	0	0	0	27190
CMW8	Q8 KRC	24/11/2004	2004	0	0	0	0	0	0	0	0	0	0	0	0	0	0	0	0	0	0	0	11368
MW132	Q8 KRC	24/11/2004	2004	0	0	0	0	0	0	0	0	0	0	0	0	0	0	0	0	0	0	0	13
MW19	Q8 KRC	24/11/2004	2004	0	0	0	0	0	0	0	0	0	0	0	0	0	0	0	0	0	0	0	176913
MW4	Q8 KRC	24/11/2004	2004	0	0	0	0	0	0	0	0	0	0	0	0	0	0	0	0	0	0	0	10550
CMW4	Q8 KRC	25/11/2004	2004	0	0	0	0	0	0	0	0	0	0	0	0	0	0	0	0	0	0	0	58026
CMW9	Q8 KRC	25/11/2004	2004	0	0	0	0	0	0	0	0	0	0	0	0	0	0	0	0	0	0	0	3094
MW111	Q8 KRC	25/11/2004	2004	0	0	0	0	0	0	0	0	0	0	0	0	0	0	0	0	0	0	0	3356
MW23	Q8 KRC	25/11/2004	2004	0	0	0	0	0	0	0	0	0	0	0	0	0	0	0	0	0	0	0	5
MW69	Q8 KRC	25/11/2004	2004	0	0	0	0	0	0	0	0	0	0	0	0	0	0	0	0	0	0	0	5
RMW9	Q8 KRC	25/11/2004	2004	0	0	0	0	0	0	0	0	0	0	0	0	0	0	0	0	0	0	0	39
EMW4	Q8 KRC	26/11/2004	2004	0	0	0	0	0	0	0	0	0	0	0	0	0	0	0	0	0	0	0	333
MW11	Q8 KRC	26/11/2004	2004	0	0	0	0	0	0	0	0	0	0	0	0	0	0	0	0	0	0	0	9227
MW13	Q8 KRC	26/11/2004	2004	0	0	0	0	0	0	0	0	0	0	0	0	0	0	0	0	0	0	0	902

Codice	Località	Data prelievo	Anno analisi	Triclorometano	Cloruro di vinile	1,2 dicloroetano	1,1 dicloroetilene	Tricloroetilene	Tetracloroetilene	Esaclorobutadiene	Sommi organoalogenati	1,2 dicloroetilene	1,2 dicloropropano	1,1,2 tricloroetano	1,2,3 tricloropropano	1,1,2,2, tetracloroetano	Tribrometano	Monoclorobenzene	1,4 diclorobenzene	1,2,4,5 tetraclorobenzene	PCB	Idrocarburi totali	MT BE
MW24	Q8 KRC	26/11/2004	2004	0	0	0	0	0	0	0	0	0	0	0	0	0	0	0	0	0	0	8081	0
MW70	Q8 KRC	26/11/2004	2004	0	0	0	0	0	0	0	0	0	0	0	0	0	0	0	0	0	0	1510	0
RMW1	Q8 KRC	26/11/2004	2004	0	0	0	0	0	0	0	0	0	0	0	0	0	0	0	0	0	0	983	0
RMW3	Q8 KRC	26/11/2004	2004	0	0	0	0	0	0	0	0	0	0	0	0	0	0	0	0	0	0	395	0
DP22	Q8 KRC	29/11/2004	2004	0	0	0	0	0	0	0	0	0	0	0	0	0	0	0	0	0	0	12	0
EMW1	Q8 KRC	29/11/2004	2004	0	0	0	0	0	0	0	0	0	0	0	0	0	0	0	0	0	0	5	0
EMW2	Q8 KRC	29/11/2004	2004	0	0	0	0	0	0	0	0	0	0	0	0	0	0	0	0	0	0	5	0
EMW3	Q8 KRC	29/11/2004	2004	0	0	0	0	0	0	0	0	0	0	0	0	0	0	0	0	0	0	135063	0
EMW6	Q8 KRC	29/11/2004	2004	0	0	0	0	0	0	0	0	0	0	0	0	0	0	0	0	0	0	5	0
EMW7	Q8 KRC	29/11/2004	2004	0	0	0	0	0	0	0	0	0	0	0	0	0	0	0	0	0	0	5	0
EMW8	Q8 KRC	29/11/2004	2004	0	0	0	0	0	0	0	0	0	0	0	0	0	0	0	0	0	0	5	0
MW64	Q8 KRC	29/11/2004	2004	0	0	0	0	0	0	0	0	0	0	0	0	0	0	0	0	0	0	31545	0
WS2	Q8 KRC	29/11/2004	2004	0	0	0	0	0	0	0	0	0	0	0	0	0	0	0	0	0	0	5	0
DMW8	Q8 KRC	30/11/2004	2004	0	0	0	0	0	0	0	0	0	0	0	0	0	0	0	0	0	0	5	0
DMW17	Q8 KRC	30/11/2004	2004	0	0	0	0	0	0	0	0	0	0	0	0	0	0	0	0	0	0	5	0
DMW18	Q8 KRC	30/11/2004	2004	0	0	0	0	0	0	0	0	0	0	0	0	0	0	0	0	0	0	108	0
DMW19	Q8 KRC	30/11/2004	2004	0	0	0	0	0	0	0	0	0	0	0	0	0	0	0	0	0	0	5	0
MW10	Q8 KRC	30/11/2004	2004	0	0	0	0	0	0	0	0	0	0	0	0	0	0	0	0	0	0	205	0
MW27	Q8 KRC	30/11/2004	2004	0	0	0	0	0	0	0	0	0	0	0	0	0	0	0	0	0	0	7787	0
MW7	Q8 KRC	30/11/2004	2004	0	0	0	0	0	0	0	0	0	0	0	0	0	0	0	0	0	0	92	0
CMW6	Q8 KRC	01/12/2004	2004	0	0	0	0	0	0	0	0	0	0	0	0	0	0	0	0	0	0	5	0
DMW10	Q8 KRC	01/12/2004	2004	0	0	0	0	0	0	0	0	0	0	0	0	0	0	0	0	0	0	5	0
DMW12	Q8 KRC	01/12/2004	2004	0	0	0	0	0	0	0	0	0	0	0	0	0	0	0	0	0	0	5	0
DMW20	Q8 KRC	01/12/2004	2004	0	0	0	0	0	0	0	0	0	0	0	0	0	0	0	0	0	0	5	0
DMW21	Q8 KRC	01/12/2004	2004	0	0	0	0	0	0	0	0	0	0	0	0	0	0	0	0	0	0	21	0
DMW4	Q8 KRC	01/12/2004	2004	0	0	0	0	0	0	0	0	0	0	0	0	0	0	0	0	0	0	5	0
MW47	Q8 KRC	01/12/2004	2004	0	0	0	0	0	0	0	0	0	0	0	0	0	0	0	0	0	0	110	0
RMW5	Q8 KRC	01/12/2004	2004	0	0	0	0	0	0	0	0	0	0	0	0	0	0	0	0	0	0	59	0
RMW8	Q8 KRC	01/12/2004	2004	0	0	0	0	0	0	0	0	0	0	0	0	0	0	0	0	0	0	58	0
DMW11	Q8 KRC	02/12/2004	2004	0	0	0	0	0	0	0	0	0	0	0	0	0	0	0	0	0	0	170	0
DMW16	Q8 KRC	02/12/2004	2004	0	0	0	0	0	0	0	0	0	0	0	0	0	0	0	0	0	0	210	0
DMW3	Q8 KRC	02/12/2004	2004	0	0	0	0	0	0	0	0	0	0	0	0	0	0	0	0	0	0	400	0
RMW4	Q8 KRC	02/12/2004	2004	0	0	0	0	0	0	0	0	0	0	0	0	0	0	0	0	0	0	20	0
RMW6	Q8 KRC	02/12/2004	2004	0	0	0	0	0	0	0	0	0	0	0	0	0	0	0	0	0	0	15	0
RMW7	Q8 KRC	02/12/2004	2004	0	0	0	0	0	0	0	0	0	0	0	0	0	0	0	0	0	0	155	0
DMW15	Q8 KRC	03/12/2004	2004	0	0	0	0	0	0	0	0	0	0	0	0	0	0	0	0	0	0	141	0
DMW6	Q8 KRC	03/12/2004	2004	0	0	0	0	0	0	0	0	0	0	0	0	0	0	0	0	0	0	5	0
RMW2	Q8 KRC	03/12/2004	2004	0	0	0	0	0	0	0	0	0	0	0	0	0	0	0	0	0	0	5	0
DMW7	Q8 KRC	04/12/2004	2004	0	0	0	0	0	0	0	0	0	0	0	0	0	0	0	0	0	0	5	0
DMW9	Q8 KRC	04/12/2004	2004	0	0	0	0	0	0	0	0	0	0	0	0	0	0	0	0	0	0	122	0
DMW14	Q8 KRC	04/12/2004	2004	0	0	0	0	0	0	0	0	0	0	0	0	0	0	0	0	0	0	90	0

Codice	Localita	Data prelievo	Anno analisi	Triclorometano	Cloruro di vinile	1,2 dicloroetano	1,1 dicloroetilene	Tricloroetilene	Tetracloroetilene	Esaclorobutadiene	Sommi organoclorogenati	1,2 dicloroetilene	1,2 dicloropropano	1,1,2 tricloroetano	1,1,2,2, tetracloroetano	Tribrometano	Monoclorobenzene	1,4 diclorobenzene	1,2,4,5 tetraclorobenzene	PCB	Idrocarburi totali	MT BE	
MW8	Q8 KRC	04/12/2004	2004	0	0	0	0	0	0	0	0	0	0	0	0	0	0	0	0	0	702	0	
Q8_P1	Q8 PV 7247	05/01/2007	2007	0,4	0,78	0,025	0,015	0,01	0,015	0,025	0	0,015	0,01	0,04	0,0005	0,025	0	0	0	0	5	0	
Q8_P2	Q8 PV 7247	05/01/2007	2007	0,4	0,36	0,17	0,015	0,01	0,015	0,025	0	0,015	0,12	0,04	0,0005	0,025	0	0	0	0	613	0	
Q8_P3	Q8 PV 7247	05/01/2007	2007	0,17	0,04	0,025	0,015	0,15	0,015	0,025	0	0,015	0,26	0,04	0,0005	0,025	0	0	0	0	1407	0	
Q8_P4	Q8 PV 7247	05/01/2007	2007	0,04	0,04	0,025	0,015	0,01	0,015	0,025	0	0,015	0,01	0,04	0,0005	0,025	0	0	0	0	11993	0	
Q8_P5	Q8 PV 7247	05/01/2007	2007	0,04	0,04	0,28	0,015	0,01	0,015	0,025	0	0,015	0,08	0,04	0,0005	0,025	0	0	0	0	1015	0	
Q8_P6	Q8 PV 7247	05/01/2007	2007	0,04	0,3	0,025	0,015	0,01	0,015	0,025	0	0,015	0,01	0,04	0,0005	0,025	0	0	0	0	868	0	
Q8_P7	Q8 PV 7247	05/01/2007	2007	0,06	0,04	0,025	0,015	0,08	0,015	0,025	0	0,015	0,41	0,04	0,0005	0,025	0	0	0	0	987	0	
Q8_P8	Q8 PV 7247	05/01/2007	2007	0,04	0,04	0,025	0,015	0,01	0,015	0,025	0	0,015	0,08	0,04	0,0005	0,025	0	0	0	0	1429	0	
S1	Q8_Quaser	14/01/2014	2014	0,025	0,025	0,025	0,025	37,69	1,81	0,025	39,5	0,025	0,025	0,025	0,0005	0,025	0	0,025	0,025	0,005	0	25	0,025
S2	Q8_Quaser	14/01/2014	2014	0,025	0,025	0,025	0,025	0,025	0,025	0,025	0,025	0,025	0,025	0,025	0,0005	0,025	0	0,025	0,025	0,005	0	25	0,025
S2	Q8_Quaser	14/01/2014	2014	0,005	0,005	0,0025	0,003	0,79	0,07	0,01	0,86	0,42	0,1	0,001	0,002	0,0015	0	0,0005	0,002	0,001	0	40	0,35
S1	Q8_Quaser	14/01/2014	2014	0,005	0,005	0,0025	0,003	1,31	0,54	0,01	1,85	0,44	0,001	0,001	0,002	0,0015	0	0,0005	0,002	0,001	0	120	0,04
S3	Rossetti fuel		2010	0	0	0	0	0	0	0	0	0	0	0	0	0	0,005	0,005	0,01	0,0032	35	0	
S1	Rossetti fuel		2010	0	0	0	0	0	0	0	0	0	0	0	0	0	0,005	0,005	0,01	0,01	35	0	
S1 P1	Saif srl		2009	0,017	0,01	20,4222	0,134	0	5,772	0	0	0	0,05	0,005	0	0,005	0	0,005	0,005	0,01	0	0	0
S2P2	Saif srl		2009	0	0	0	0	0	0	0	0	0	0	0	0	0	0,005	0,005	0,01	0	35	0	
SPZ2	SOGERI srl	17/04/2014	2014	0,005	3,38	0,05	0,0025	0,9	0,05	0,005	4,28	1,48	0,005	0,005	0,00005	0,005	0	0,25	0,025	0,05	0	1302,01	0,25
SPZ1	SOGERI srl	17/04/2014	2014	0	0,12	0	0	0	0	0	0	7,157	0,041	0,001	0,002	0,0015	0	0,0005	0,002	0,0005	0	17,5	0,003
SPZ3	SOGERI srl	17/04/2014	2014	0	3,22	0	0	0	0	0	0	3,824	0,023	0,001	0,002	0,0015	0	0,0005	0,002	0,0005	0	17,5	0,003
P1	Tirreno_Power	01/06/2005	2005	0,05	0,21	0,13	0,67	11,9	0,025	0,025	0	163	0,05	0,05	0,0005	1,09	0	0	0	0,005	2,5	0	
P2	Tirreno_Power	01/06/2005	2005	0,05	0,86	0,05	0,025	2,11	0,025	0,025	0	24	0,05	0,05	0,0005	0,18	0	0	0	0,005	2,5	0	
P3	Tirreno_Power	01/06/2005	2005	0,05	0,05	0,05	0,025	0,05	0,025	0,025	0	0,25	0,05	0,05	0,0005	0,05	0	0	0	0,005	2,5	0	
P4	Tirreno_Power	01/06/2005	2005	0,14	0,58	0,05	0,2	10,5	0,025	0,025	0	21,6	0,19	0,05	0,0005	0,05	0	0	0	0,005	2,5	0	
P5	Tirreno_Power	01/06/2005	2005	0,05	0,3	0,05	0,025	0,69	0,025	0,025	0	5,4	0,14	0,05	0,0005	0,05	0	0	0	0,005	2,5	0	
P6	Tirreno_Power	01/09/2006	2006	0,05	0,05	0,05	0,025	3,2	0,025	0,025	3,2	1,03	0,05	0,05	0,0005	0,05	0	0	0	0,0025	155	0	
P7	Tirreno_Power	01/09/2006	2006	0,05	0,05	0,05	0,025	0,05	0,025	0,025	0	0,25	0,05	0,05	0,0005	0,05	0	0	0	0,0025	30	0	
P8	Tirreno_Power	01/09/2006	2006	0,05	0,05	0,05	0,025	0,05	0,025	0,025	0	0,25	0,05	0,05	0,0005	0,05	0	0	0	0,0025	2,5	0	
P9	Tirreno_Power	01/09/2006	2006	0,05	0,05	0,05	0,025	6	0,025	0,025	6	40	0,05	0,05	0,0005	0,05	0	0	0	0,0025	2,5	0	
PM1	Tirreno_Power	01/09/2006	2006	0,05	0,05	0,05	0,025	5	0,025	0,025	5	230	0,05	0,05	0,0005	0,05	0	0	0	0,0025	2,5	0	
PM10	Tirreno_Power	01/09/2006	2006	0,05	0,05	0,05	0,025	45	0,025	0,025	52,1	3,6	0,05	0,05	0,0005	7,1	0	0	0	0,0025	338	0	
PM11	Tirreno_Power	01/09/2006	2006	0,05	0,05	0,05	0,025	40	0,025	0,025	49,2	93	0,05	0,05	0,0005	9,2	0	0	0	0,0025	2,5	0	
PM12	Tirreno_Power	01/09/2006	2006	0,05	0,05	0,05	0,025	2,5	0,025	0,025	3,49	0,56	0,99	0,05	0,0005	0,05	0	0	0	0,0025	2,5	0	
PM13	Tirreno_Power	01/09/2006	2006	0,05	0,05	0,05	0,025	0,05	0,025	0,025	0	0,25	0,05	0,05	0,0005	0,05	0	0	0	0,0025	611	0	
PM14	Tirreno_Power	01/09/2006	2006	0,05	0,05	0,05	0,025	0,05	0,025	0,025	0	0,25	0,05	0,05	0,0005	0,05	0	0	0	0,0025	98	0	

Codice	Località	Data prelievo	Anno analisi	Triclorometano	Cloruro di vinile	1,2 dicloroetano	1,1 dicloroetilene	Tricloroetilene	Tetracloroetilene	Esaclorobutadiene	Somma organoclorogeni	1,2 dicloroetilene	1,2 dicloropropano	1,1,2 tricloroetano	1,2,3 tricloropropano	1,1,2,2, tetracloroetano	Tribrometano	Monoclorobenzene	1,4 diclorobenzene	1,2,4,5 tetraclorobenzene	PCB	Idrocarburi totali	MT BE
PM15	Tirreno_Power	01/09/2006	2006	0,05	0,05	0,05	0,025	0,05	0,025	0,025	0	0,25	0,05	0,05	0,0005	0,05	0	0	0	0	0,0025	142	0
PM2	Tirreno_Power	01/09/2006	2006	0,05	0,05	0,05	0,025	8,2	0,025	0,025	10,02	2,1	0,42	0,05	0,0005	1,4	0	0	0	0	0,0025	548	0
PM3	Tirreno_Power	01/09/2006	2006	0,05	0,05	0,05	0,025	0,05	0,025	0,025	0	0,25	0,05	0,05	0,0005	0,05	0	0	0	0	0,0025	86	0
PM4	Tirreno_Power	01/09/2006	2006	0,05	0,05	0,05	0,025	3,6	0,025	0,025	4,2	1,4	0,05	0,05	0,0005	0,6	0	0	0	0	0,0025	2,5	0
PM5	Tirreno_Power	01/09/2006	2006	0,05	0,05	0,05	0,025	0,05	0,025	0,025	0	0,25	0,05	0,05	0,0005	0,05	0	0	0	0	0,0025	2,5	0
PM6	Tirreno_Power	01/09/2006	2006	0,05	0,05	0,05	0,025	0,05	0,025	0,025	0	0,25	0,05	0,05	0,0005	0,05	0	0	0	0	0,0025	109	0
PM7	Tirreno_Power	01/09/2006	2006	0,05	0,05	0,05	0,025	0,52	0,025	0,025	0,52	0,25	0,05	0,05	0,0005	0,05	0	0	0	0	0,0025	40	0
PM8	Tirreno_Power	01/09/2006	2006	0,05	0,05	0,05	0,025	0,05	0,025	0,025	0	0,25	0,05	0,05	0,0005	0,05	0	0	0	0	0,0025	15	0
PM9	Tirreno_Power	01/09/2006	2006	0,05	0,05	0,05	0,025	0,05	0,025	0,025	0	0,25	0,05	0,05	0,0005	0,05	0	0	0	0	0,0025	2,5	0
PzA	Vigliena_nuova_srl	18/06/2007	2007	0,01	0,05	0,1	0,005	3,1	0,1	0,01	3,6	1	0,01	0,02	0,0001	0,005	0,01	1	0,05	0,1	0	10	0,5
PzB	Vigliena_nuova_srl	18/06/2007	2007	0,01	1,215	0,1	0,47	3,232	0,1	0,01	3,6	74,708	0,01	0,02	0,0001	0,005	0,01	1	0,05	0,1	0	495	0,5
PzC	Vigliena_nuova_srl	18/06/2007	2007	0,01	0,05	0,1	0,005	2,054	0,8	0,01	3,1	1	0,21	0,02	0,0001	0,005	0,01	1	0,05	0,1	0	426	0,5
PzD	Vigliena_nuova_srl	18/06/2007	2007	0,01	0,05	0,1	0,005	2,4	0,7	0,01	3,1	1	0,19	0,02	0,0001	0,005	0,01	1	0,05	0,1	0	10	0,5
P10	Whirlpool Europe Srl	07/10/2003	2003	0	0	0	0	0	0	0	0	0	0	0	0	0	0	0	0	0	0	0	0
P17	Whirlpool Europe Srl	07/10/2003	2003	0	0	0	0	0	0	0	0	0	0	0	0	0	0	0	0	0	0	0	0
P2	Whirlpool Europe Srl	07/10/2003	2003	0	0	0	0	0	0	0	0	0	0	0	0	0	0	0	0	0	0	0	0
P3	Whirlpool Europe Srl	07/10/2003	2003	0	0	0	0	0	0	0	0	0	0	0	0	0	0	0	0	0	0	0	0
P4	Whirlpool Europe Srl	07/10/2003	2003	0	0	0	0	0	0	0	0	0	0	0	0	0	0	0	0	0	0	0	0
P5	Whirlpool Europe Srl	07/10/2003	2003	0,0123	0,04	0,01225	0,0153	0,76	0,00905	0,0178	0	0,2	0,09	0,00905	0,0001	0,2	0	0	0	0	0	1,5	0
P6	Whirlpool Europe Srl	07/10/2003	2003	0	0	0	0	0	0	0	0	0	0	0	0,0001	0	0	0	0	0	0	0	0
P7	Whirlpool Europe Srl	07/10/2003	2003	0,0123	0,04	0,15	0,07	1,59	0,00905	0,0178	0	0,88	0,15	0,00905	0,0001	0,53	0	0	0	0	0	1,5	0
P8	Whirlpool Europe Srl	07/10/2003	2003	0,13	0,35	0,01225	0,71	337	0,00905	0,0178	0	968	0,01015	0,1	0,0001	1820	0	0	0	0	0	1,5	0
P9	Whirlpool Europe Srl	07/10/2003	2003	0,12	0,04	0,01225	0,21	22,8	0,00905	0,0178	0	25,9	0,01015	0,00905	0,0001	326	0	0	0	0	0	1,5	0
PI	Whirlpool Europe Srl	07/10/2003	2003	0,09	0,04	0,01225	0,0153	2,69	0,00905	0,0178	0	0,76	0,01015	0,00905	0,0001	0,01235	0	0	0	0	0	1,5	0
P1	Whirlpool Europe Srl	08/10/2003	2003	0	0	0	0	0	0	0	0	0	0	0	0,0001	0	0	0	0	0	0	0	0
P13	Whirlpool Europe Srl	08/10/2003	2003	0,0123	0,04	0,01225	0,0153	0,42	0,00905	0,0178	0	0,26	0,07	0,00905	0,0001	0,19	0	0	0	0	0	1,5	0
P14	Whirlpool Europe Srl	08/10/2003	2003	0,14	0,44	0,01225	0,38	20,7	0,00905	0,0178	0	210	0,01015	0,00905	0,0001	65	0	0	0	0	0	1,5	0
P15	Whirlpool Europe Srl	08/10/2003	2003	0,0123	976	0,01225	1,23	2,98	0,00905	0,0178	0	451	0,12	0,00905	0,0001	1,4	0	0	0	0	0	1,5	0
P16	Whirlpool Europe Srl	08/10/2003	2003	0,0123	0,04	0,01225	0,0153	2,54	0,00905	0,0178	0	0,11	0,07	0,00905	0,0001	0,82	0	0	0	0	0	1,5	0
P11	Whirlpool Europe Srl	09/10/2003	2003	0,0123	16,7	0,01225	0,33	0,73	0,00905	0,0178	0	37,7	0,11	0,00905	0,0001	0,53	0	0	0	0	0	1,5	0
P12	Whirlpool Europe Srl	09/10/2003	2003	0,0123	0,04	0,01225	0,0153	0,63	0,00905	0,0178	0	0,00965	0,01015	0,00905	0,0001	0,13	0	0	0	0	0	1,5	0

Tabella 5.5 Risultati CARATTERIZZAZIONE – Superamenti analiti ricercati – CLASSE ALIFATICI CLORURATI CANCEROGENI E NON, CLOROBENZENI, PCB E IDROCARBURI TOTALI

	ALIFATICI CLORURATI CANCEROGENI								ALIFATICI CLORURATI NON CANCEROGENI					ALIFATICI ALOGENATI CANCEROGENI	CLOROBENZENI			PCB	IDROCARBURI TOTALI	MTBE
	Tricloro metano	Cloruro di vinile	1,2 dicloroetano	1,1 dicloroetilene	Tricloro etilene	Tetracloroetilene	Esaclorobutadiene	Somme organoalogenati	1,2 dicloroetilene	1,2 dicloropropano	1,1,2 tricloroetano	1,2,3 tricloropropano	1,1,2,2, tetracloroetano	Tribrometano	Monocloro benzene	1,4 diclorobenzene	1,2,4,5 tetracloro benzene	PCB	Idrocarburi totali	MTBE
CSC	0,150	0,500	3,000	0,050	1,500	1,100	0,150	10,000	60,000	0,150	0,200	0,001	0,050	0,300	40,000	0,500	1,800	0,010	350,000	40,000
n.superamenti	21	39	5	48	76	22	4	30	13	12	3	7	58	1	4	9	1	23	76	1
valore max di conc	3265	976	20	21	337	426	31	457	968	27	4	0	1820	0	111	89	18	24	176913	58

Tabella 5.6 Risultati caratterizzazione sondaggi acque di falda – Sintesi dei superamenti analiti ricercati – CLASSE ALIFATICI CLORURATI CANCEROGENI E NON, CLOROBENZENI, PCB E IDROCARBURI TOTALI

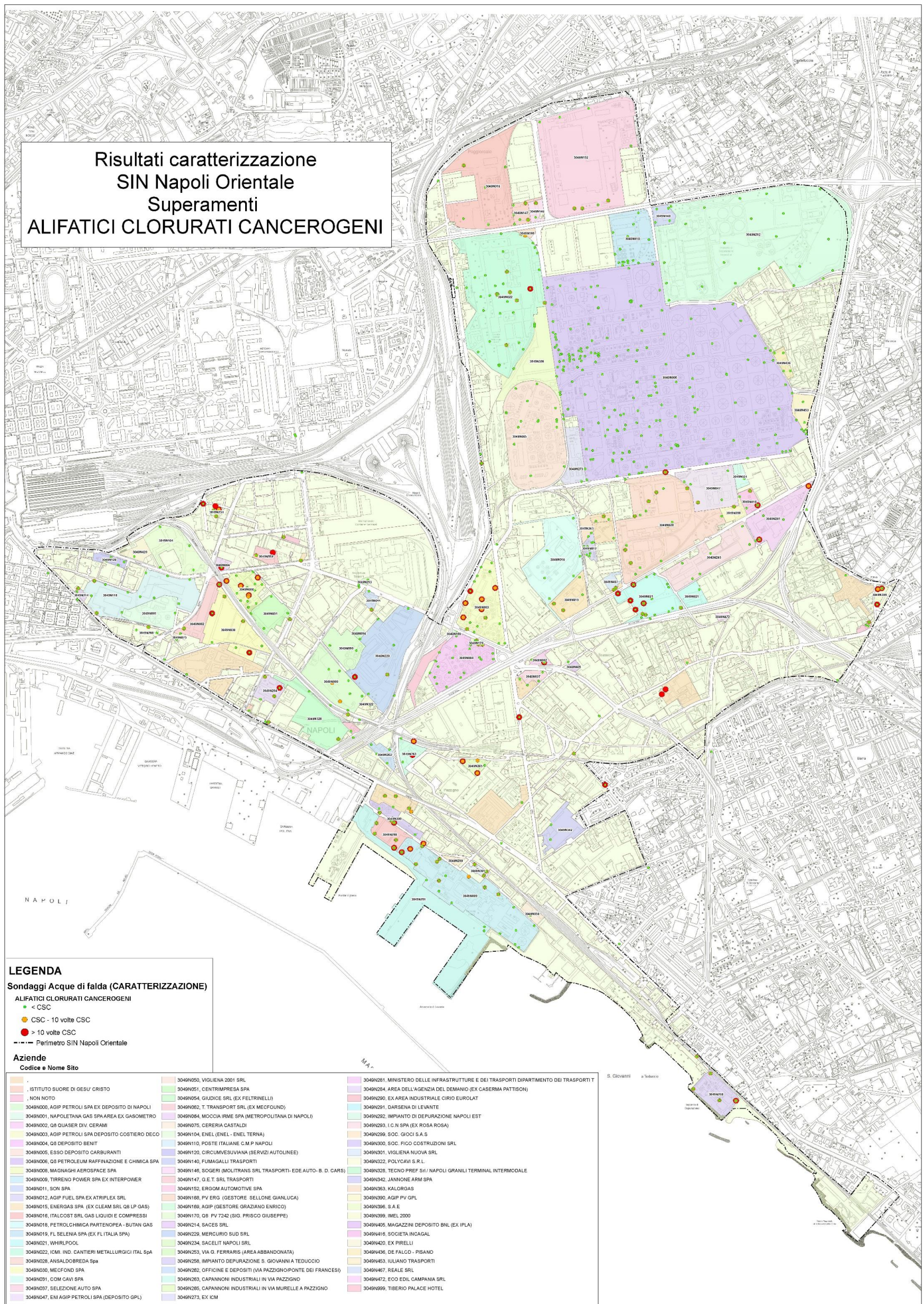


Figura 5.7 Risultati caratterizzazione acque di falda – Superamenti “Alifatici Clorurati Cancerogeni”